

2007年3月期 第3四半期 説明資料



2007年1月30日

いすゞ自動車株式会社

説明内容

- ・ **2007年3月期 第3四半期 概要・事業状況**
－企画・財務部門 執行役員： 片山 正則
- ・ **2007年3月期 第3四半期 財務状況**
－財務部門 執行担当： 松本 雅明
- ・ **Q & A セッション**

本資料における記述のうち、過去又は現在の事実に関するものを除いては、現時点で入手可能な情報に鑑みてなされた当社の仮定及び判断に基づくものです。

従いまして、かかる仮定及び判断に含まれる不確定要素や将来の経済環境の変化などを含む種々の要因によって影響を受ける可能性があり、ゆえに、当社の将来の業績、経営結果等と異なる結果をもたらす可能性があります。

-1. 2007年3月期 第3四半期実績
(ハイライト)

' 07 / 3 月期 第 3 四半期実績 (連結)

- 前年同期比較 -

(億円)	'07/3 1-3Q	'06/3 1-3Q	増減
売上高	12,262	11,337	+ 925
営業利益	856	593	+ 263
経常利益	932	624	+ 308
当期利益	773	429	+ 344

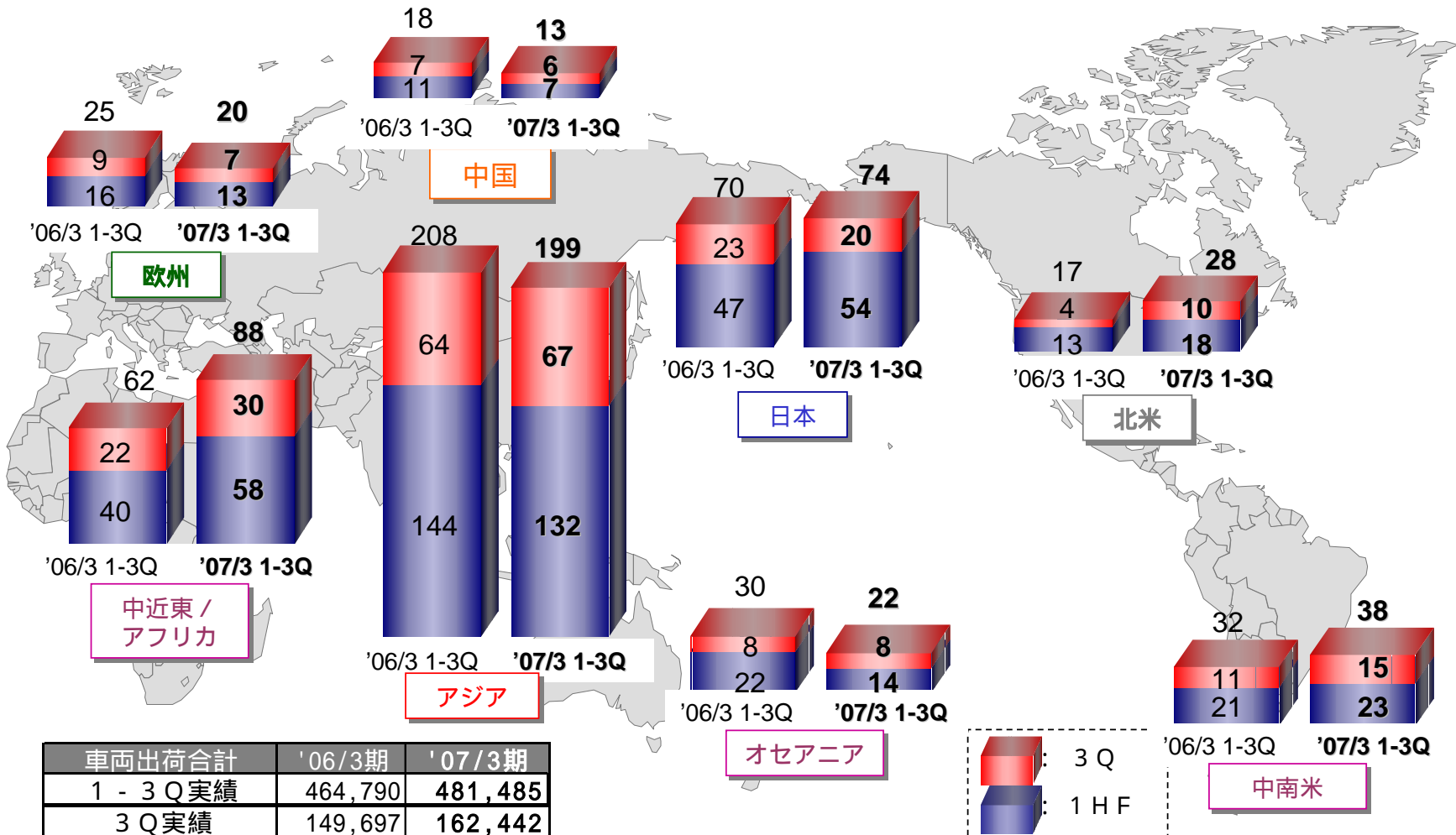
【 3 Qのみ 】	'07/3 3Q	'06/3 3Q	増減
売上高	4,015	3,964	+ 51
営業利益	280	214	+ 66
経常利益	305	218	+ 87
当期利益	219	169	+ 50

為替実績： '07年3月期3Q = 116円/\$
'06年3月期3Q = 113円/\$

-2. 商品・市場別 販売状況

第3四半期 いすゞ車両地域別出荷実績

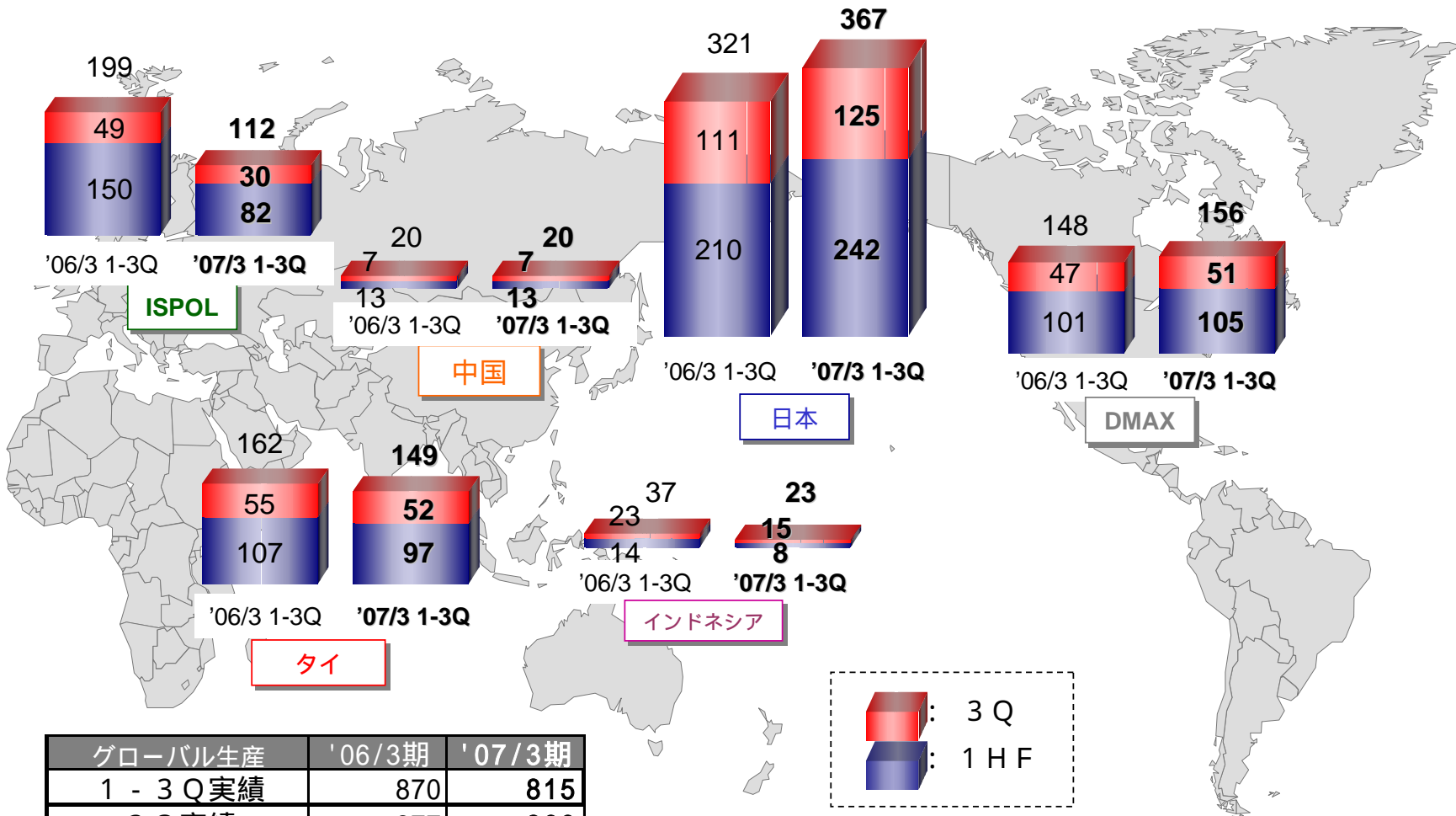
- 完成車(CV, LCV)およびKDセット他：千台 -



車両出荷合計	'06/3期	'07/3期
1 - 3 Q実績	464,790	481,485
3 Q実績	149,697	162,442

第3四半期 いすゞディーゼルエンジン生産実績

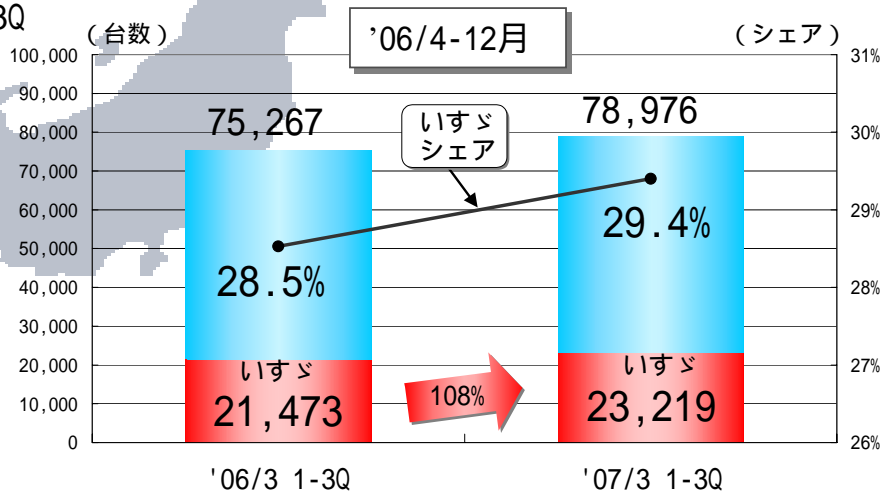
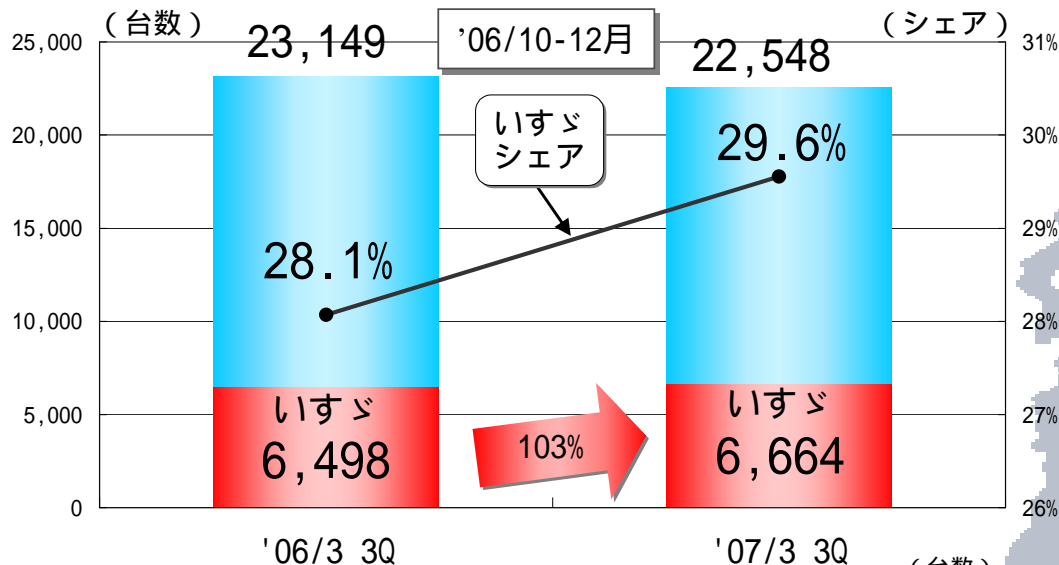
- グローバル(国別)生産台数:千台 -





'07/3期 第3四半期 国内全需・シェア

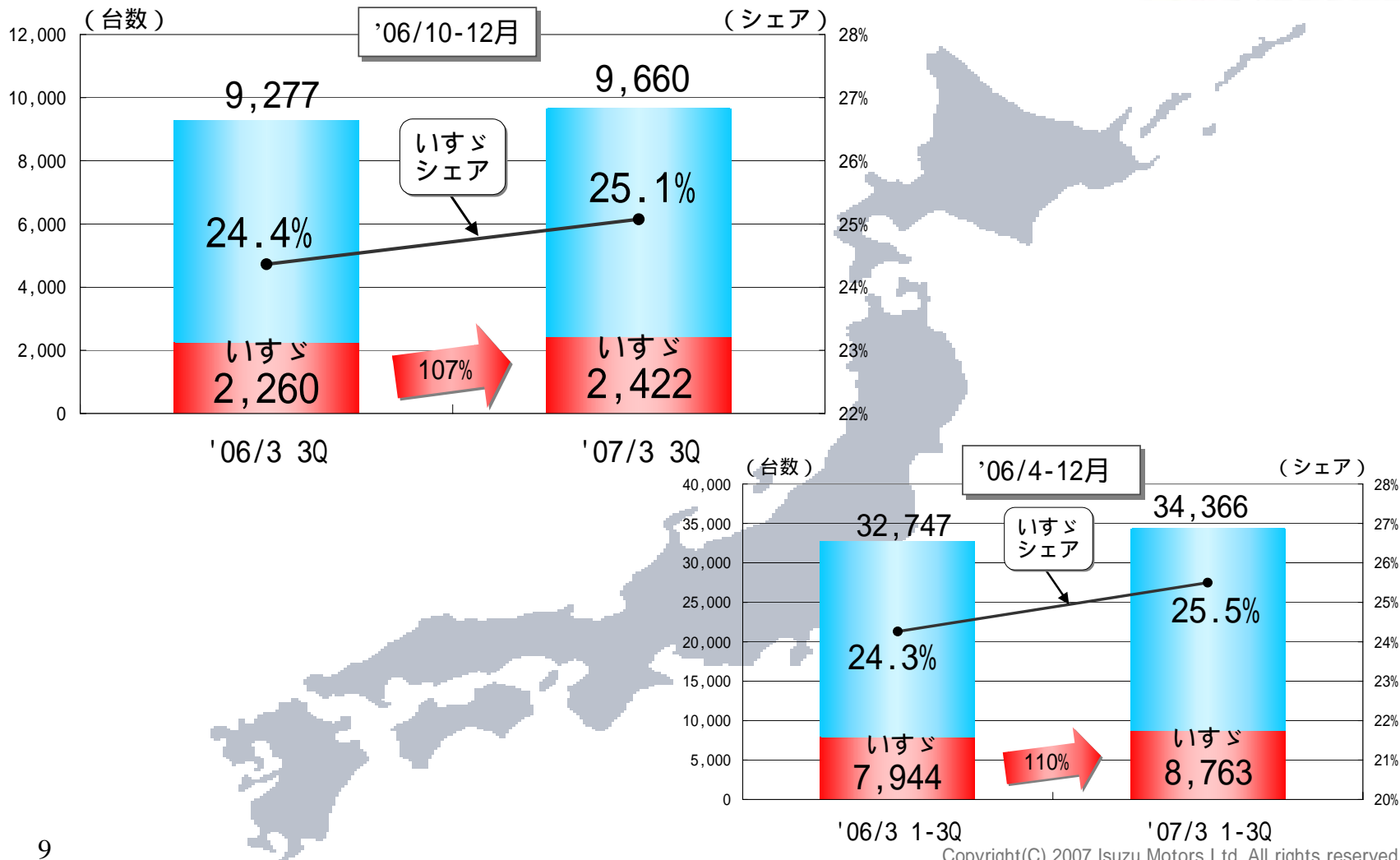
- 普通トラック（4トン超） -





'07/3期 第3四半期 いすゞ重点課題進捗

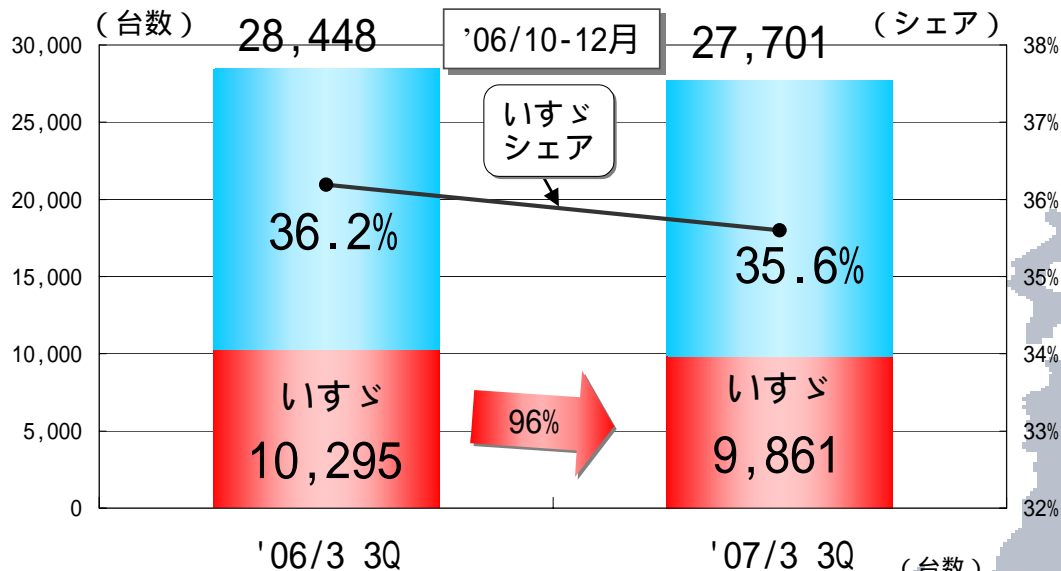
- トラクター、10t以上 -





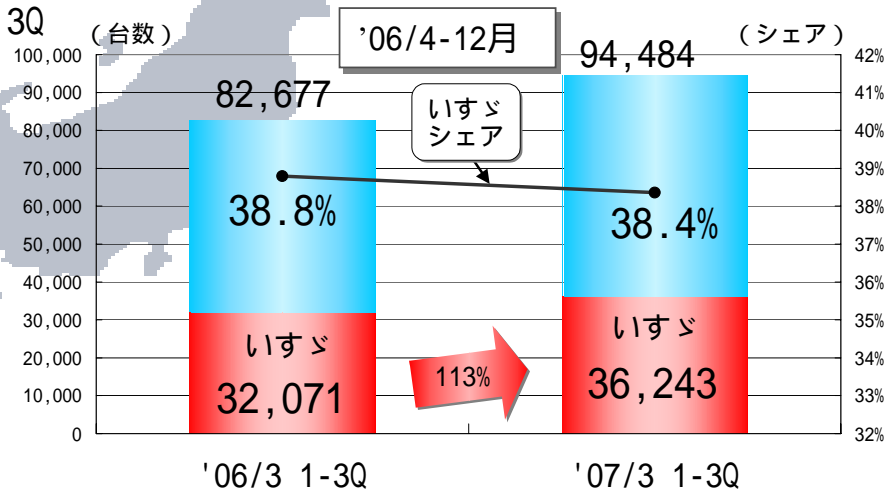
'07/3期 第3四半期 国内全需・シェア

- 小型トラック (2 - 3トン) -



'06/3 3Q

'07/3 3Q



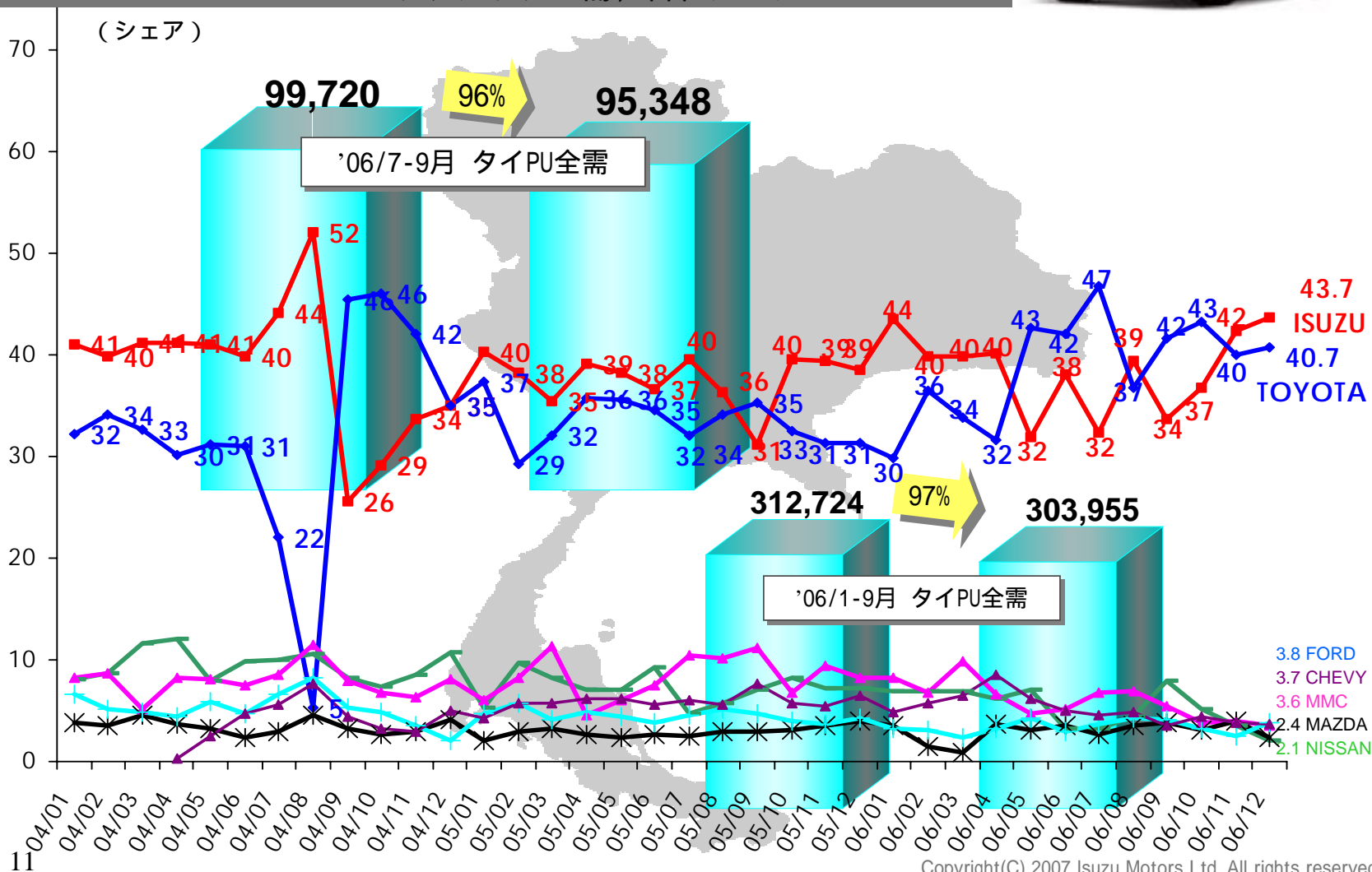
'06/3 1-3Q

'07/3 1-3Q



'07/3 1-3Q ('06/1-9月) タイ市場推移

- ピックアップ全需、各社シェア -



. 2007年3月期 第3四半期実績

' 0 7 / 3 月 期 第 3 四 半 期 実 績 (連 結 : 10-12 月)

- 事 業 体 別 売 上 高 -

(億 円)	' 07 / 3 3Q	' 06 / 3 3Q	増 減
売 上 高	4,015	3,964	+ 51
営業利益	280	214	+ 66
経常利益	305	218	+ 87
当期利益	219	169	+ 50

事 業 体 別 売 上 高		' 07 / 3 3Q	' 06 / 3 3Q	増 減
	単体 (国内 ・ 輸 出)	2,321	2,144	+ 177
	国内販社	1,122	1,143	21
	北米	396	470	74
	アセアン	1,207	1,296	89
	その他連結会社	715	523	+ 192
	連結調整	1,746	1,612	134
	合 計	4,015	3,964	+ 51

' 07 / 3 月期 第 3 四半期実績 (連結 : 10-12月)


- 事業体別 営業利益 -

(億円)	' 07 / 3 3Q	' 06 / 3 3Q	増減
売上高	4,015	3,964	+ 51
営業利益	280	214	+ 66
経常利益	305	218	+ 87
当期利益	219	169	+ 50

事業体別 営業利益		' 07 / 3 3Q	' 06 / 3 3Q	増減
	単体 (国内・輸出)	198	146	+ 52
	国内販社	9	19	+ 10
	北米	20	18	+ 2
	アセアン	52	60	8
	その他連結会社	30	16	+ 14
	連結調整	11	7	4
	合計	280	214	+ 66

'07 / 3月期 第3四半期実績 営業利益 増減分析

- 対前年同期比較 (億円) -



' 0 7 年 3 月 期 第 3 四 半 期 实 績 (連 結 : 10-12 月)

- 經常 / 当期 利益分析 -

(億 円)	' 07 / 3 3Q	' 06 / 3 3Q	増 減
売 上 高	4,015	3,964	+ 51
営 業 利 益	280	214	+ 66
経 常 利 益	305	218	+ 87
当 期 利 益	219	169	+ 50

経
常
利
益

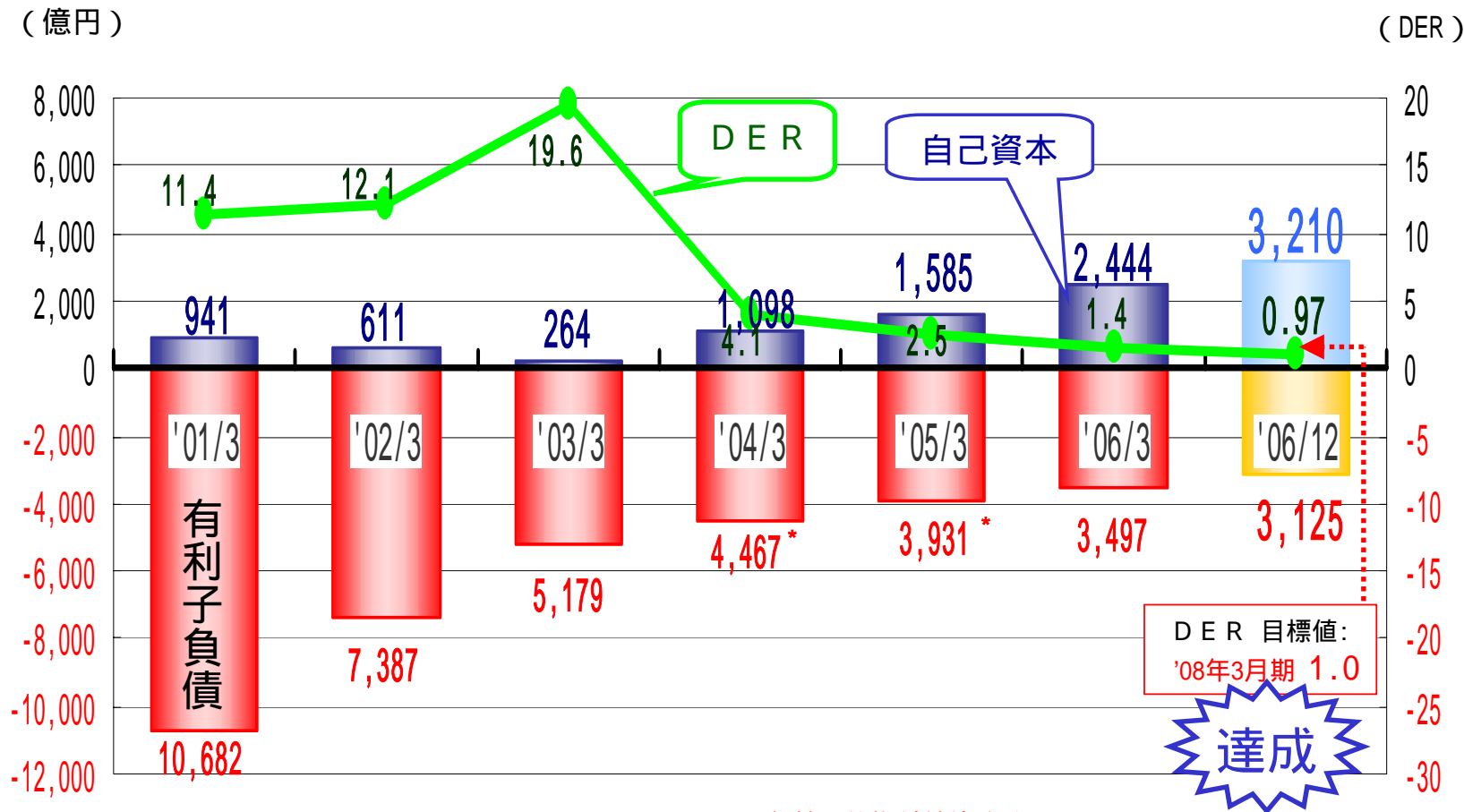
営業利益増減	+ 66
金融収支等	+ 22
持分法損益	1
合計	+ 87

特
別
損
益
他

經常利益	305
固定資産処分損等	26
法人税等 / 少数株主利益	60
当期利益	219

有利子負債・自己資本推移（連結）

自己資本 = (純資産 - 少持分)



* 新株予約権付社債除く

「運ぶ」を支え、環境と未来をひらく

ISUZU