

# 2010年3月期 決算説明会



**2010年5月11日**

**いすゞ自動車株式会社**

# 本日の説明内容

## I. 代表取締役社長:細井 行

2010年3月期 総括

## II. 常務執行役員 企画・財務部門統括:佐々木 敏夫

1. 事業状況
2. 2010年3月期 決算実績
3. 2011年3月期 決算見通し

## III. Q&Aセッション

本資料における記述のうち、過去又は現在の事実に関するものを除いては、現時点で入手可能な情報に鑑みてなされた当社の仮定及び判断に基づくものです。

従いまして、かかる仮定及び判断に含まれる不確定要素や将来の経済環境の変化などを含む種々の要因によって影響を受ける可能性があり、ゆえに、当社の将来の業績、経営結果等と異なる結果をもたらす可能性があります。

**代表取締役社長**

President and Representative Director

**細井 行**

Susumu Hosoi

## '10年3月期 決算実績(連結)

- 前年同期比較 -

( 億円 )	'10/3期	'09/3期	増減
売上高	10,809	14,247	▲3,438
営業利益	110	217	▲107
経常利益	114	152	▲38
当期利益	84	▲269	+353

※為替実績: '10年3月期 = 91円/\$

'09年3月期 = 101円/\$

## '11年3月期 決算見通し(連結)

- 前年同期比較 -

( 億円 )	'11/3期	'10/3期	増減
売上高	13,400	10,809	+2,591
営業利益	450	110	+340
経常利益	420	114	+306
当期利益	200	84	+116

※為替前提: '11年3月期 = 90円/\$  
'10年3月期 = 91円/\$

**常務執行役員 企画・財務部門統括**

Senior Executive Officer, Corporate Planning and Financial

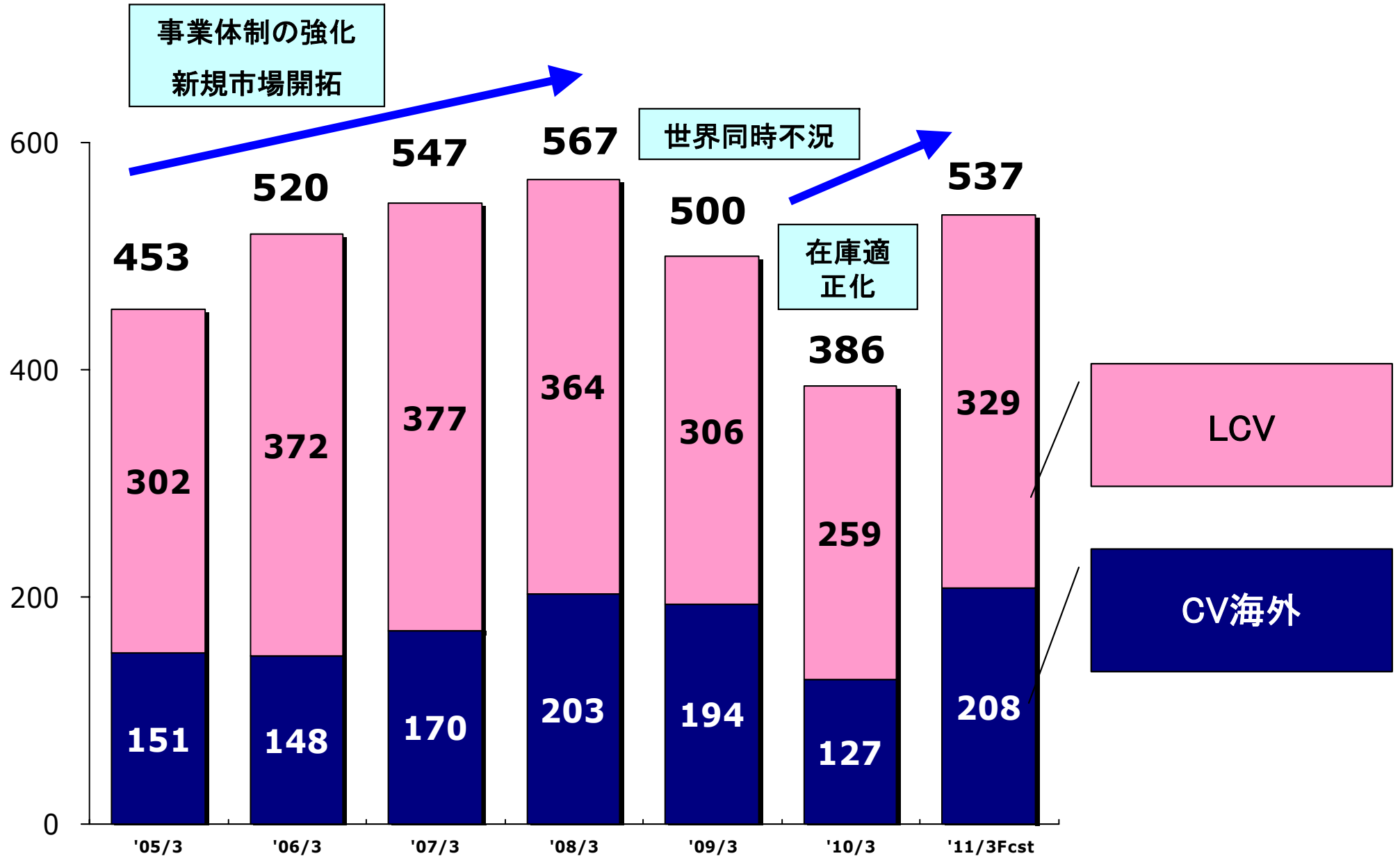
**佐々木 敏夫**

**Toshio Sasaki**

# 1-1. 事業状況

## いすゞCV/LCV海外出荷推移

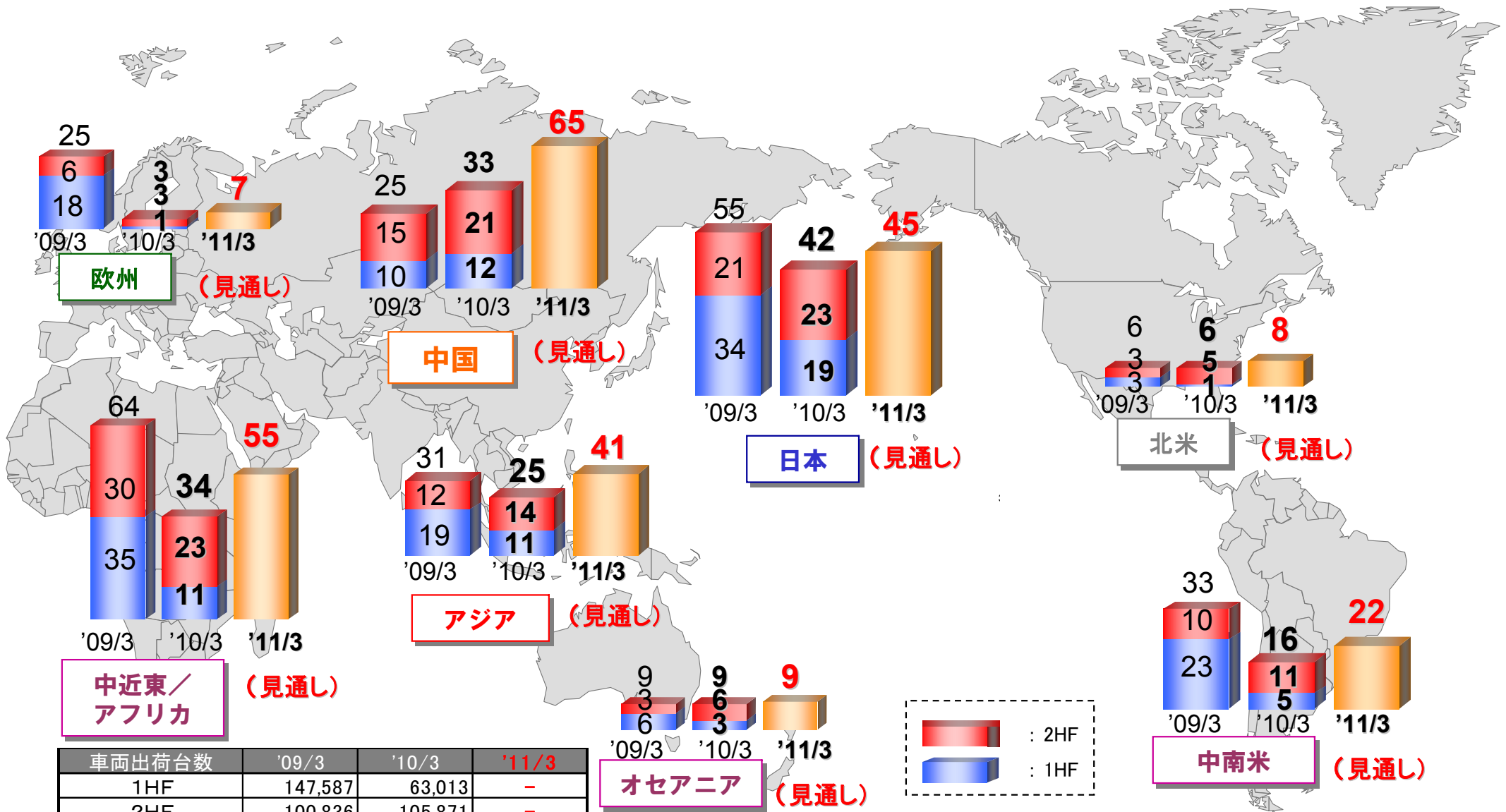
- 完成車およびKDセット他:千台 -





## いすゞCV地域別出荷推移

- 完成車およびKDセット他:千台 -

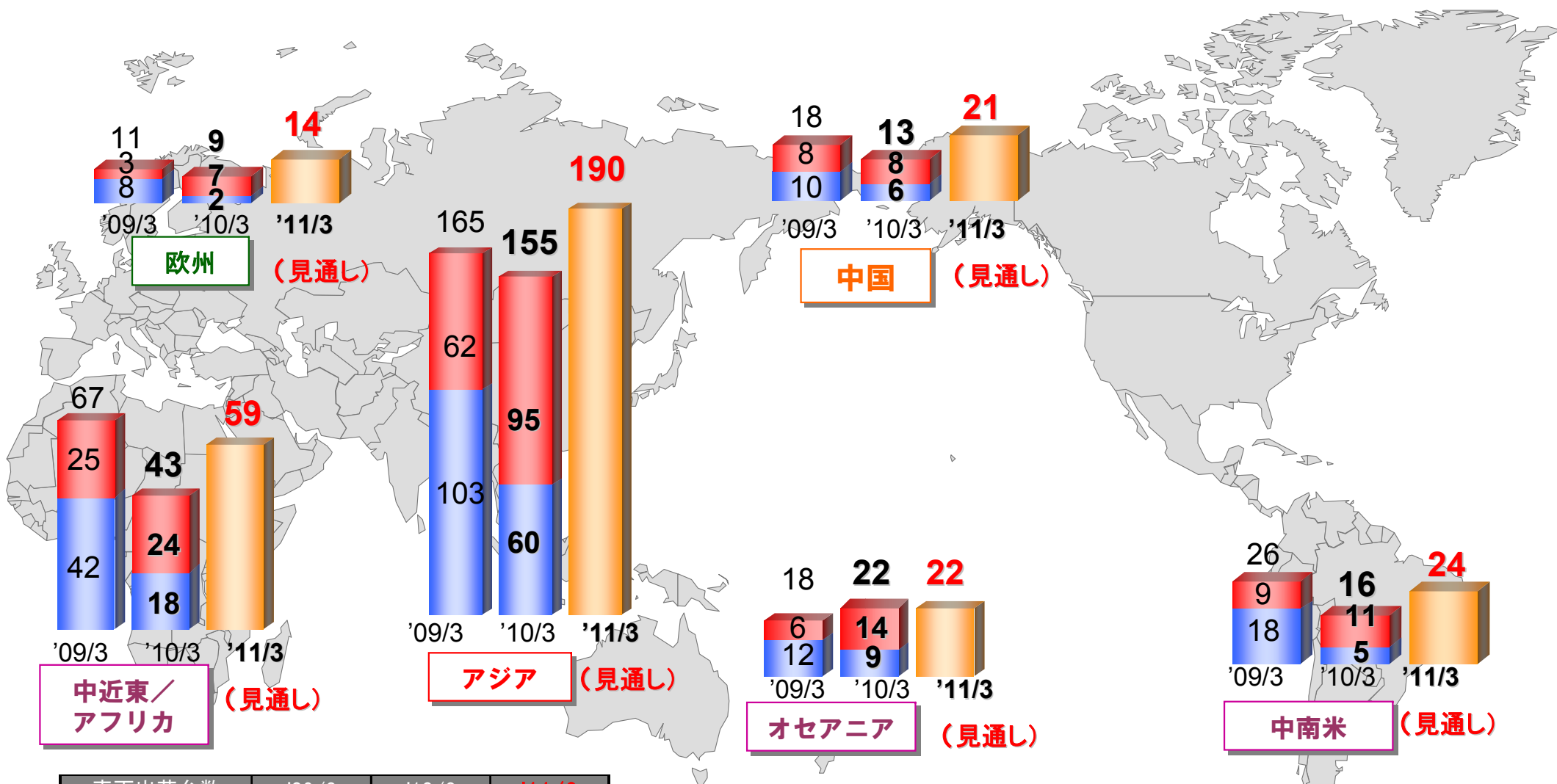


車両出荷台数	'09/3	'10/3	'11/3
1HF	147,587	63,013	-
2HF	100,836	105,871	-
CV計	248,423	168,884	253,000

(見通し)

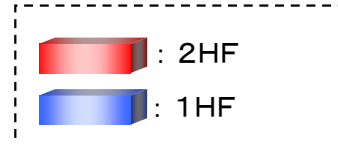
## いすゞLCV地域別出荷推移

- 完成車およびKDセット他:千台 -



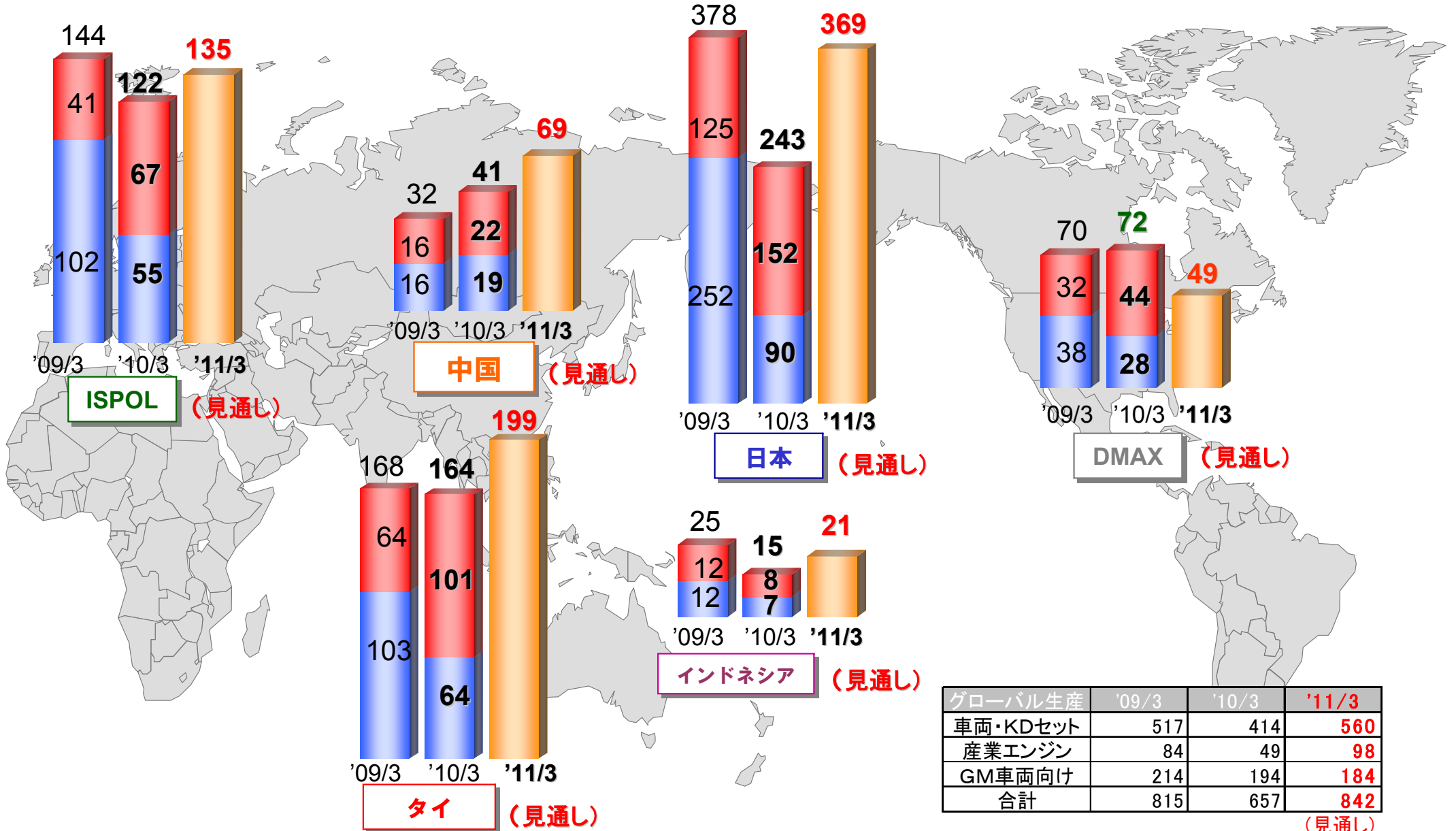
車両出荷台数	'09/3	'10/3	'11/3
1HF	192,081	100,376	-
2HF	113,720	158,177	-
LCV計	305,801	258,553	<b>329,400</b>

(見通し)



## いすゞディーゼルエンジン生産推移

- グローバル(国別)生産台数:千台 -



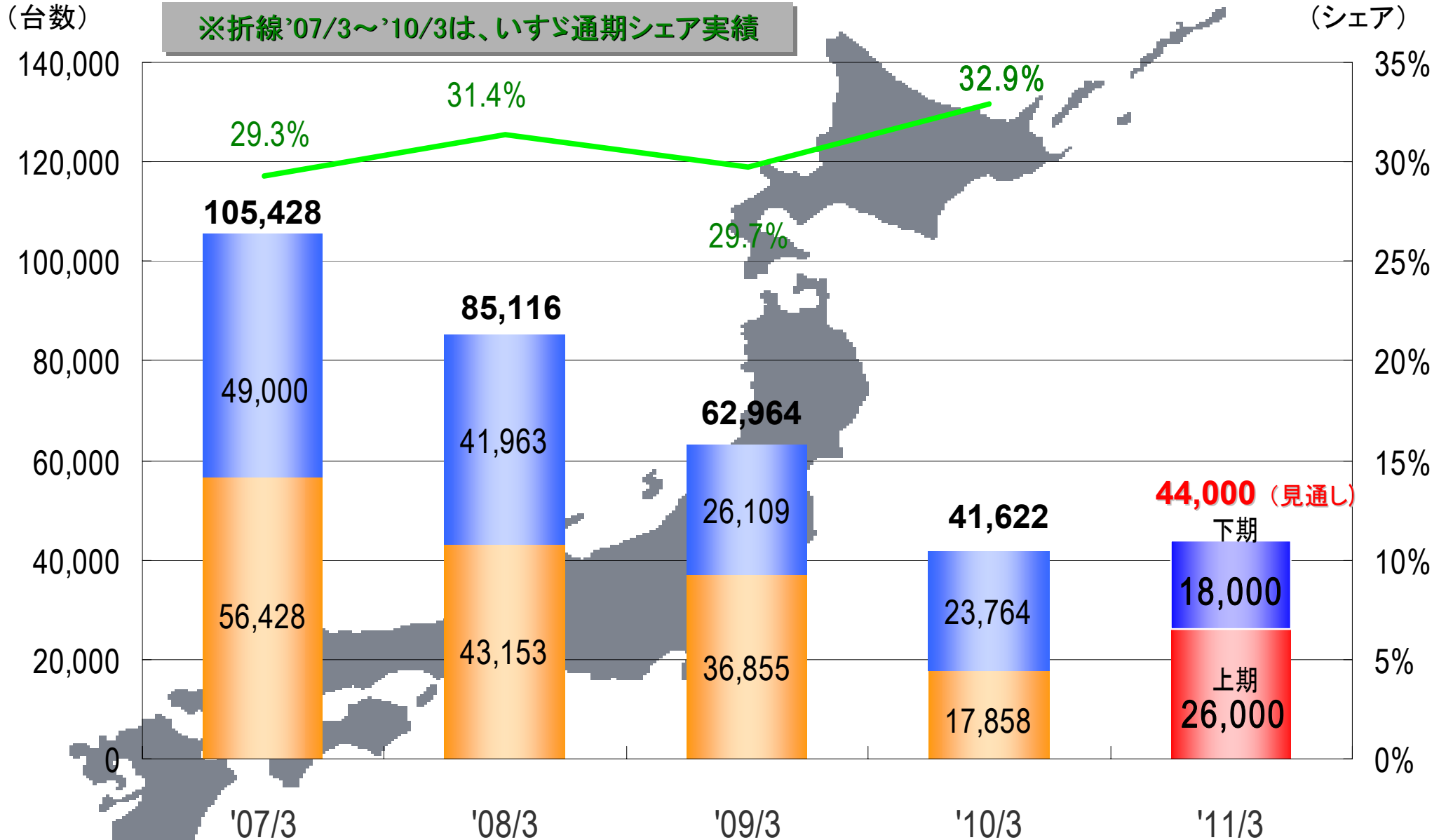
グローバル生産	'09/3	'10/3	'11/3
車両・KDセット	517	414	560
産業エンジン	84	49	98
GM車両向け	214	194	184
合計	815	657	842

(見通し)

# 1-2. 主要市場事業環境



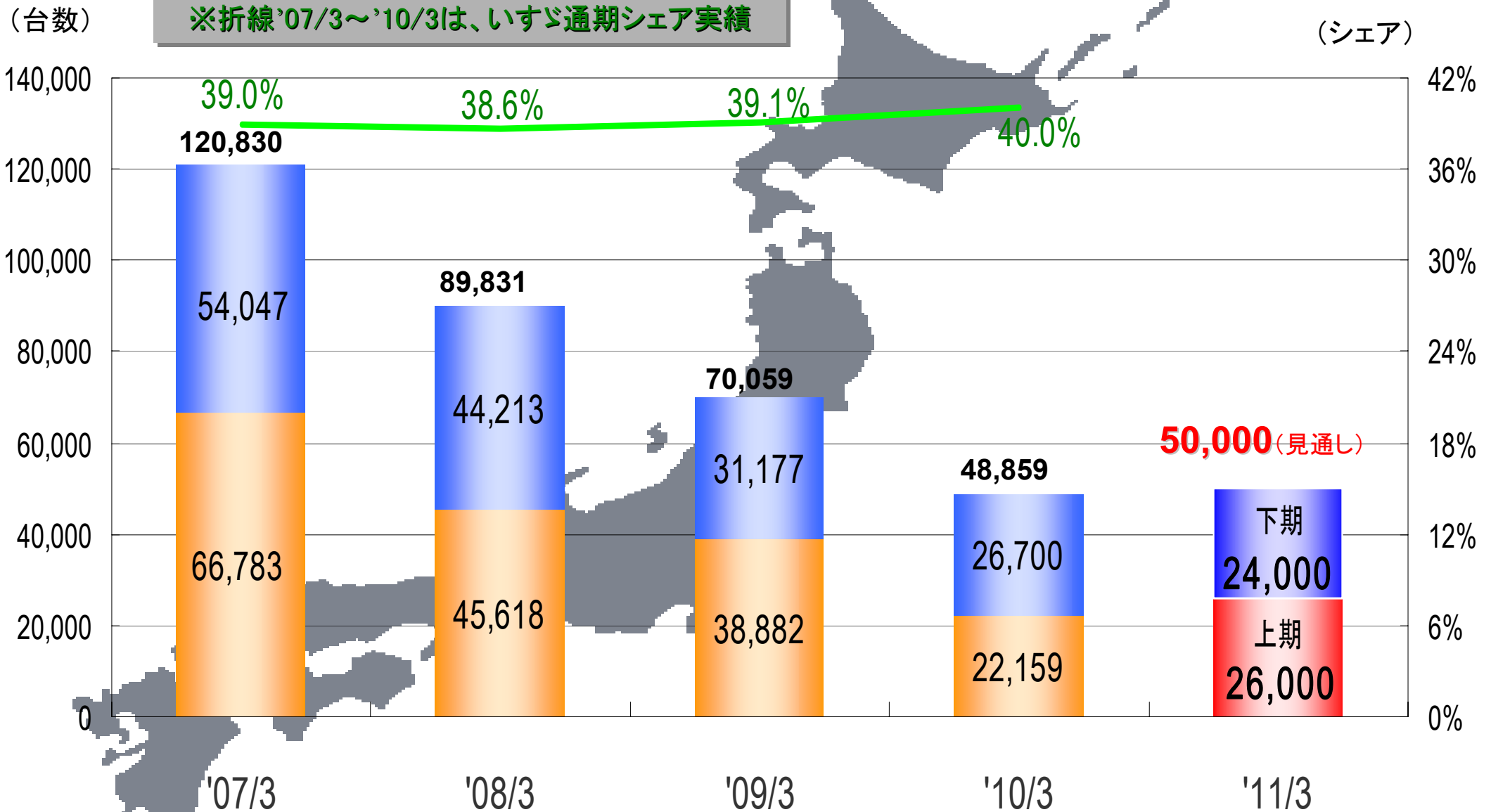
## 国内全需・シェア① - 普通トラック(4トン超) -





## 国内全需・シェア②

- 小型トラック(2-3トン) -



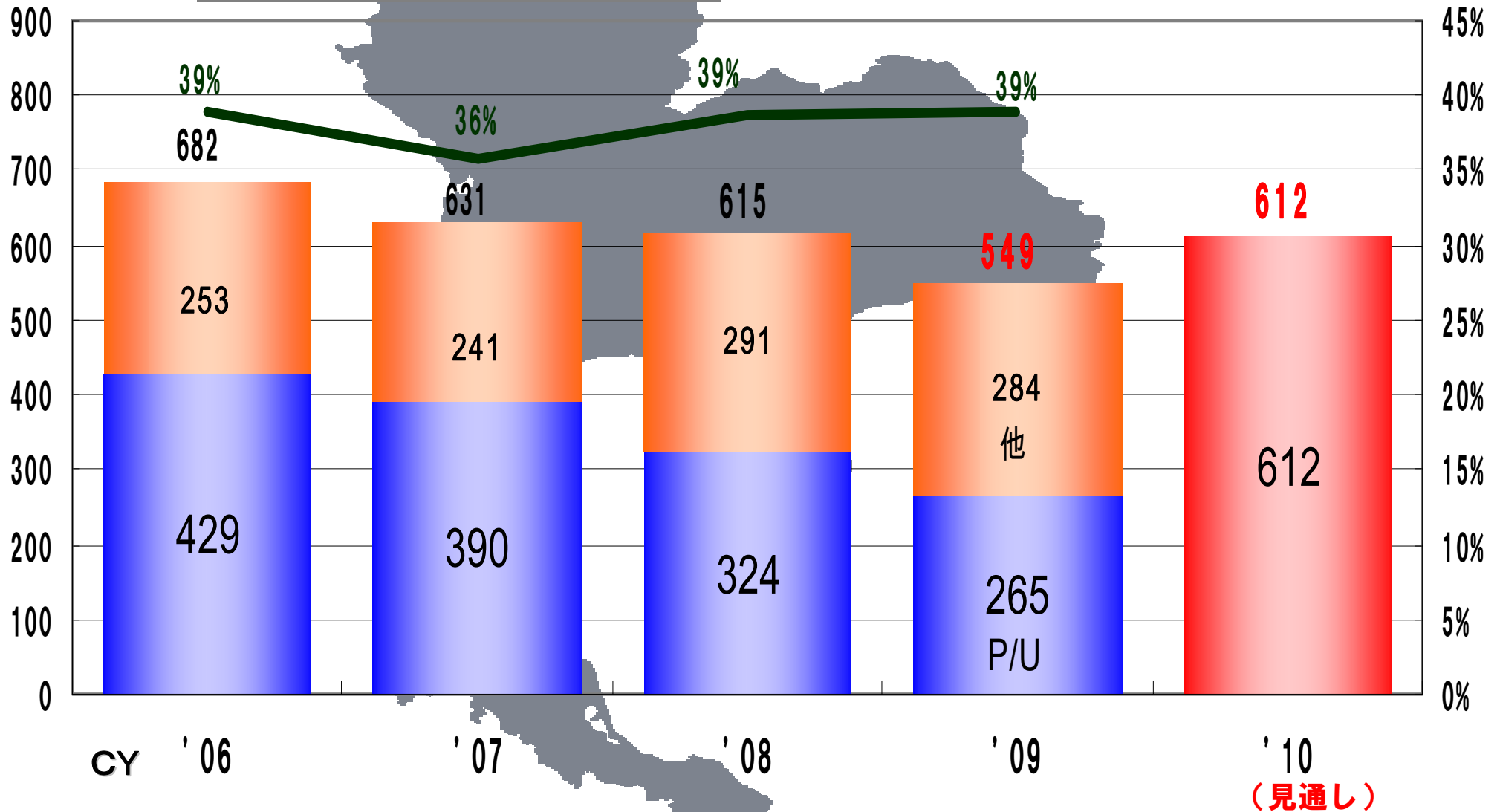


## タイ市場推移 - 全需、ピックアップ、いすゞピックアップシェア -

(台数:千台)

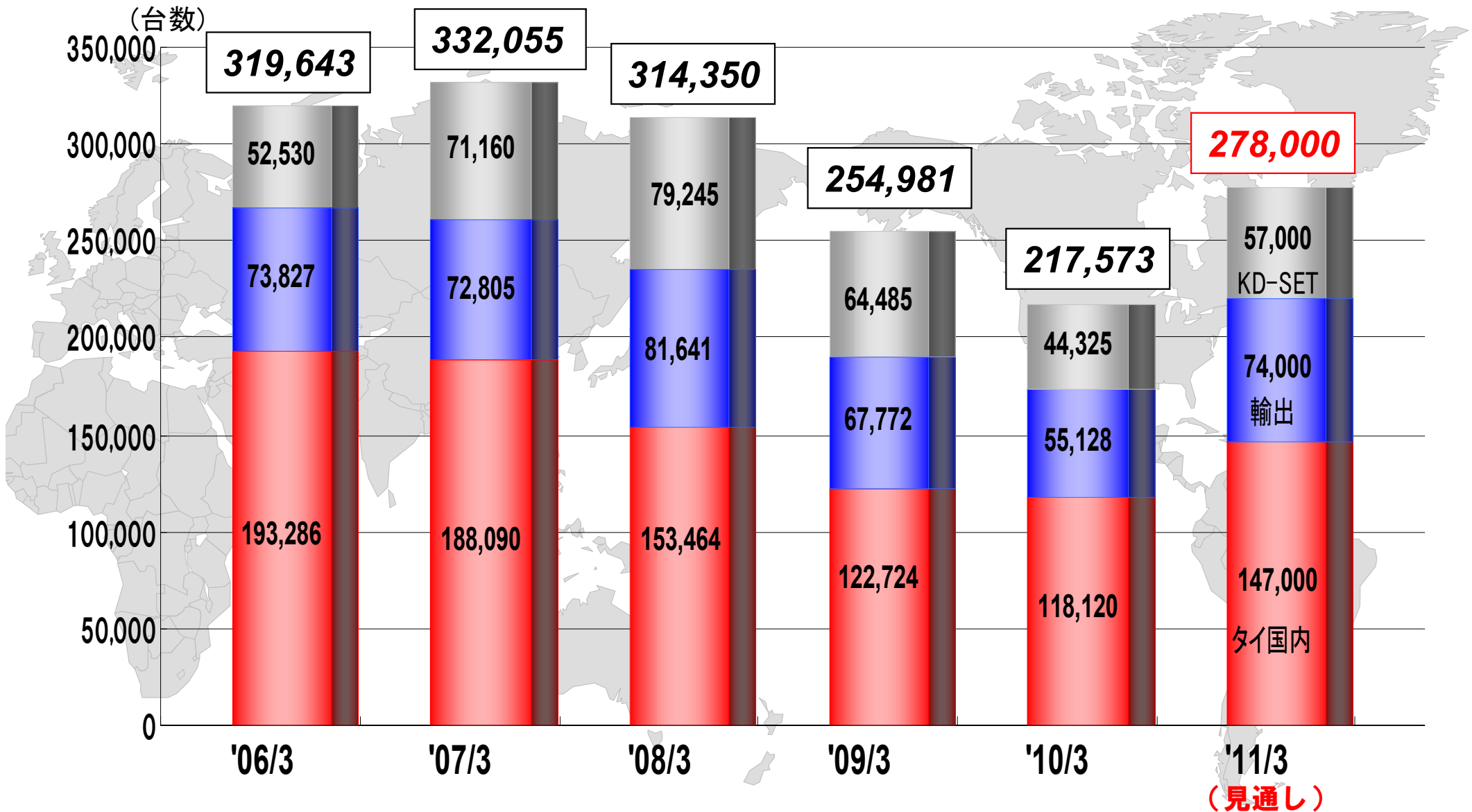
(シェア)

※折線は、いすゞP/Uシェア実績





## タイ・ピックアップ出荷台数推移 - 国内向け、輸出、KD -





## 2. 2010年3月期 決算実績

## '10年3月期 決算実績(連結)

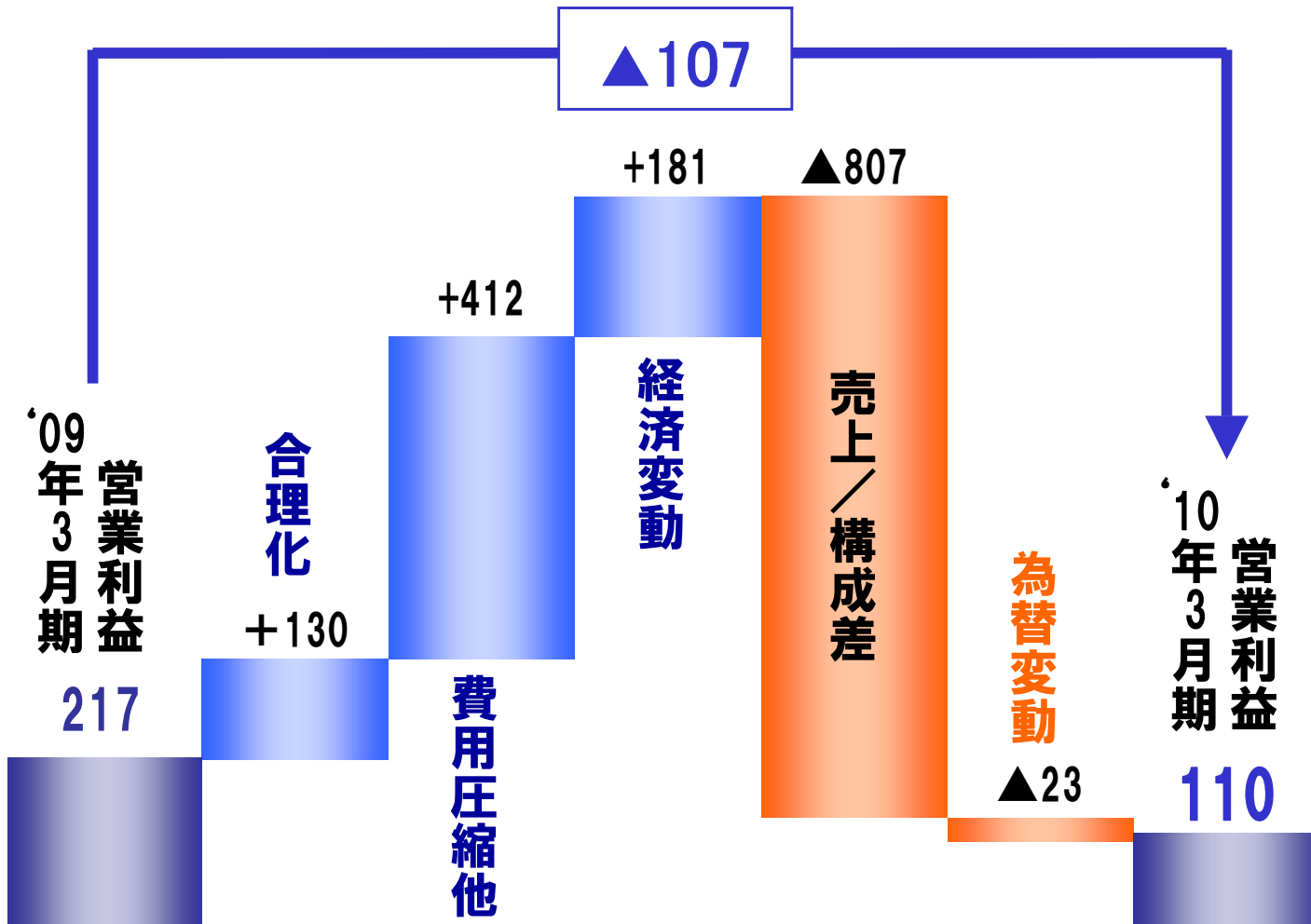
- 前年同期比較 -

( 億円 )	'10/3期	'09/3期	増減
売上高	10,809	14,247	▲3,438
営業利益	110	217	▲107
経常利益	114	152	▲38
当期利益	84	▲269	+353

※為替実績: '10年3月期 = 91円/\$  
'09年3月期 = 101円/\$

## '10年3月期 連結營業利益実績 増減分析

- 対前年同期比較(億円) -



# '10年3月期 決算実績(連結)

- 経常/当期 利益分析 -

( 億円 )	'10/3期	'09/3期	増減
売上高	10,809	14,247	▲3,438
営業利益	110	217	▲107
経常利益	114	152	▲38
当期利益	84	▲269	+353

経常利益

営業利益増減 ▲107

◆ 持分法損益 ▲7

◆ 為替差損益他 +76

合計 ▲38

特別損益他

経常利益 114

◆ 固定資産処分損等 ▲23

◆ 法人税等/少数株主利益 ▲7

当期利益 84

# 3. 2011年3月期 決算見通し

## '11年3月期 決算見通し(連結)

- 前年同期比較 -

( 億円 )	'11/3期	'10/3期	増減
売上高	13,400	10,809	+2,591
営業利益	450	110	+340
経常利益	420	114	+306
当期利益	200	84	+116

※為替前提: '11年3月期 = 90円/\$  
'10年3月期 = 91円/\$

## '11年3月期 決算見通し(連結)

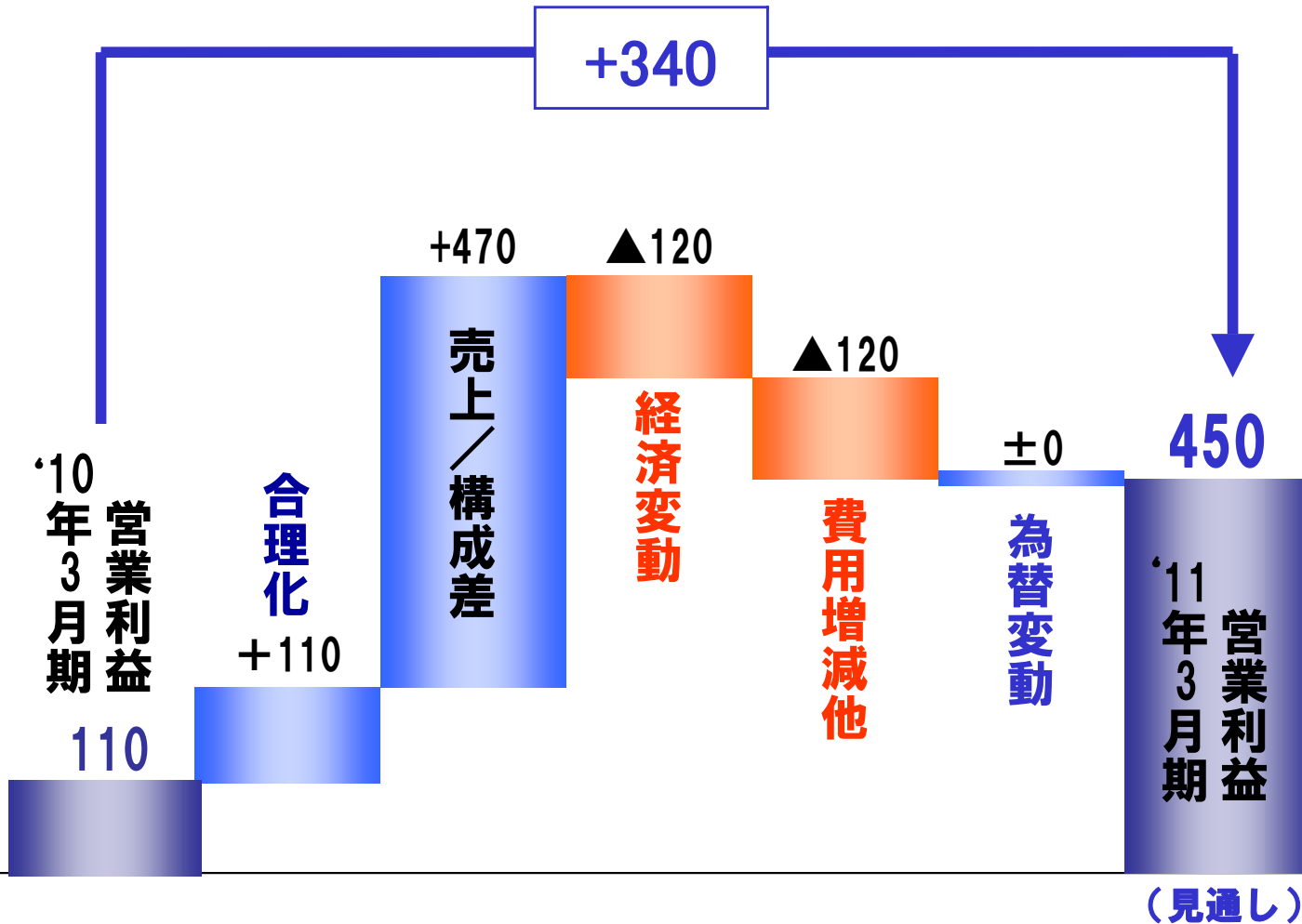
- 前年同期比較 -

( 億円 )	'10/3期			'11/3期			増減
	1HF	2HF	通期	1HF	2HF	通期	
売上高	4,428	6,381	10,809	6,600	6,800	13,400	+2,591
営業利益	▲ 200	310	110	250	200	450	+340
経常利益	▲ 236	350	114	230	190	420	+306
当期利益	▲ 278	362	84	80	120	200	+116

※為替前提: '11年3月期=90円/\$  
'10年3月期=91円/\$

## '11年3月期 連結営業利益見通し 増減分析

- 対前年同期比較(億円) -





## '11年3月期 決算見通し(連結)

- 経常/当期 利益分析 -

( 億円 )	'11/3期	'10/3期	増減
売上高	13,400	10,809	+2,591
営業利益	450	110	+340
経常利益	420	114	+306
当期利益	200	84	+116

経常利益

営業利益増減		+340
◆ 持分法損益		+4
◆ 為替差損益他		▲38
合計		+306

特別損益他

経常利益		420
◆ 固定資産処分損等		▲40
◆ 法人税等調整額/少数株主利益		▲180
当期利益		200

「運ぶ」を支え、環境と未来をひらく

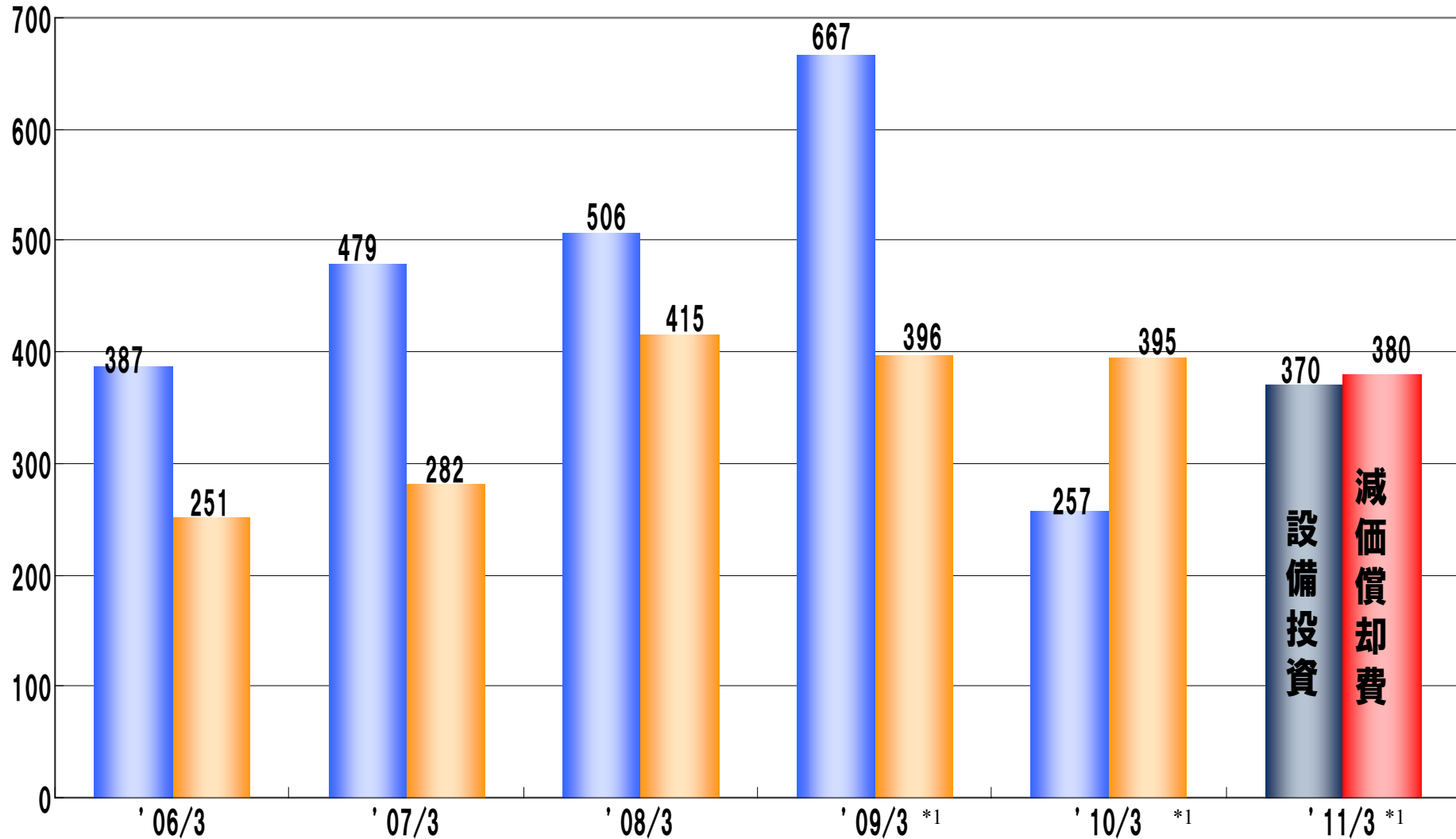
**ISUZU**

# 【附表】

## 主要事業指標推移

## 設備投資・減価償却費推移(連結)

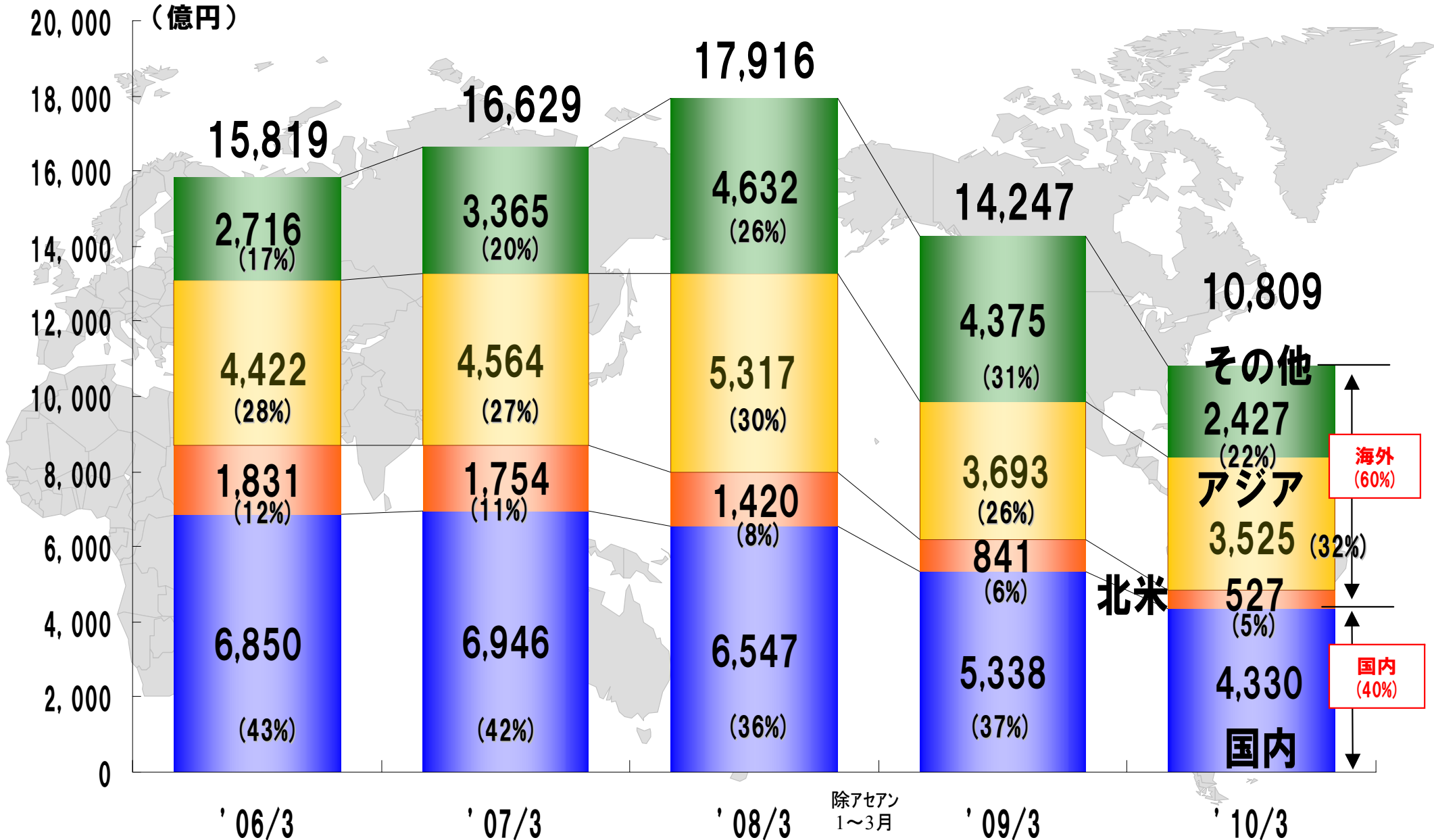
(億円)



\*1'09/3期以降はリース分を含む

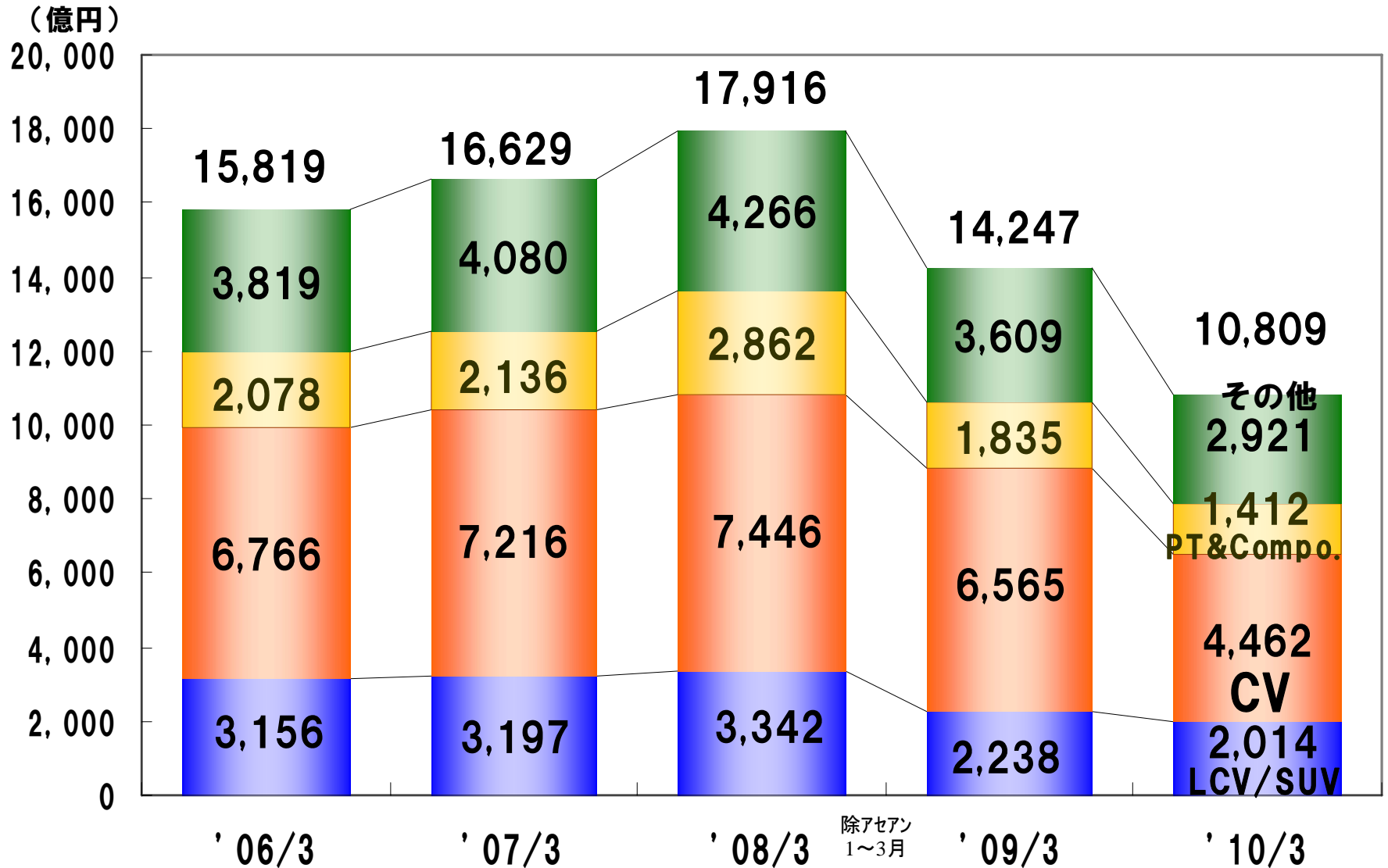
(見通し)

## 海外・国内 連結売上高／比率 推移(連結)

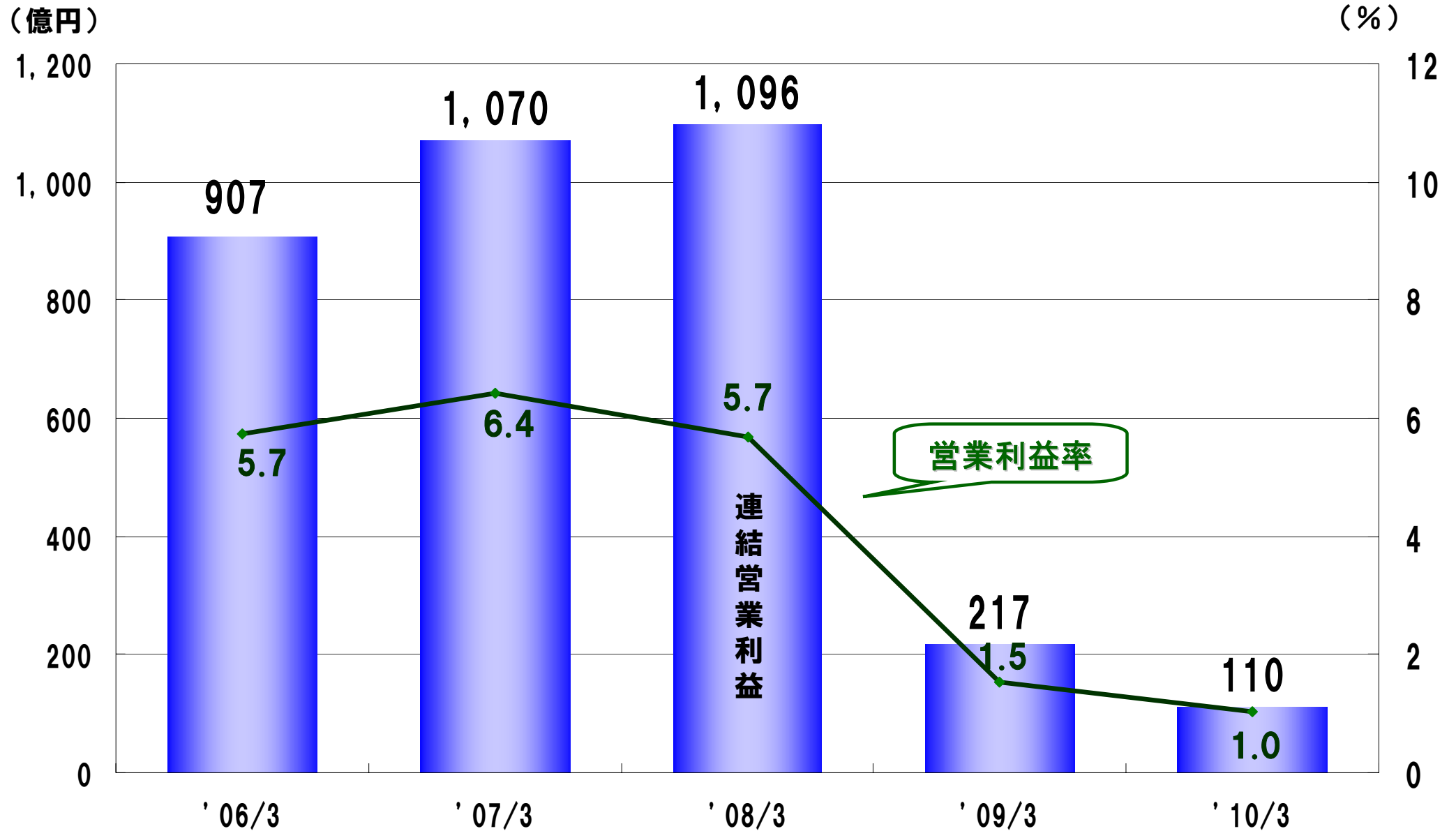


## 事業別連結売上高(連結) 推移

- LCV、CV、PT&Compo.、その他(KDセット、部品等) -



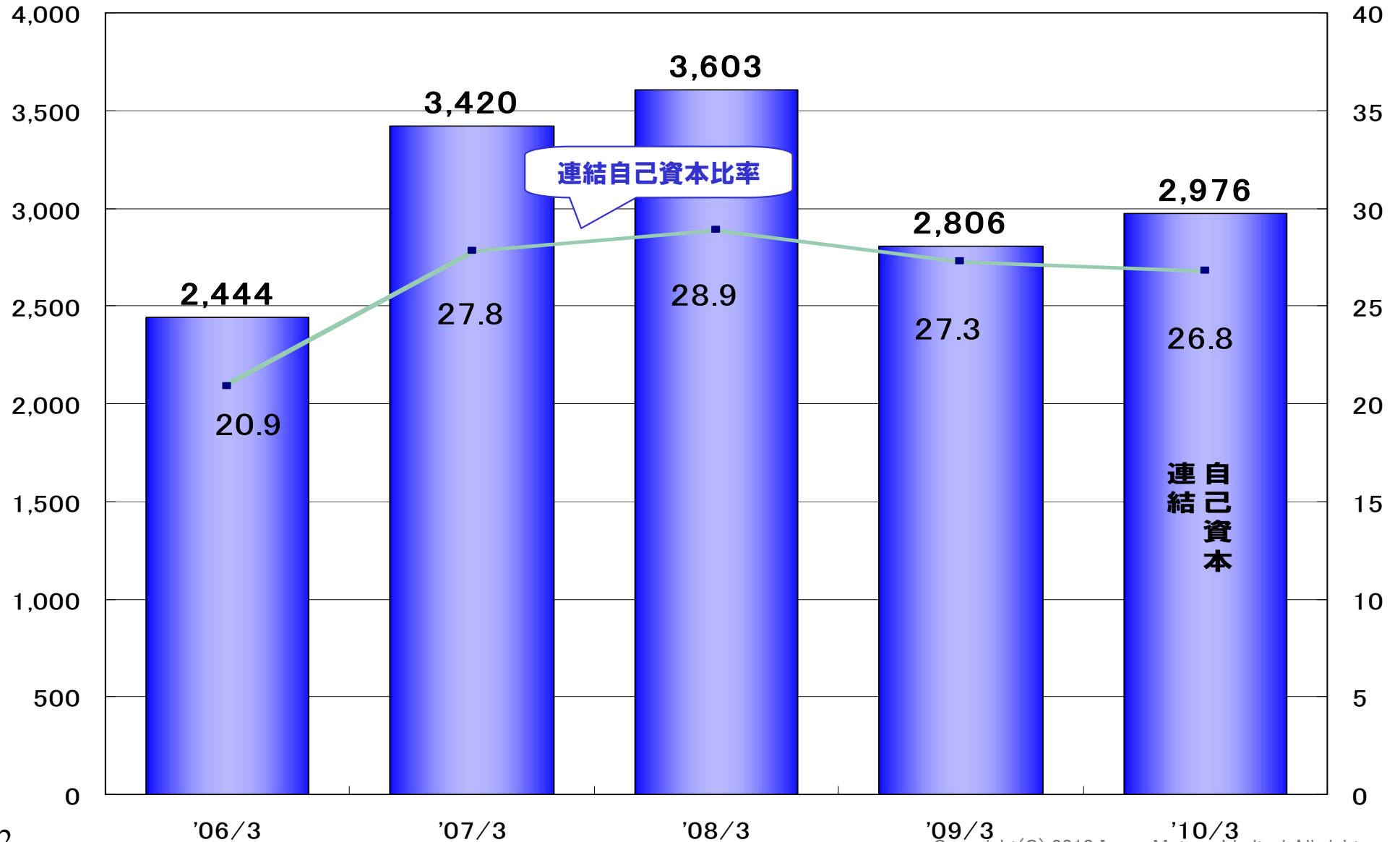
## 営業利益率 推移(連結)



## 総資産・自己資本 比率推移(連結)

(億円)

(%)





## 在庫金額 推移

- 連結総在庫 -

