

ISUZU

2013年3月期 第3四半期 説明資料



2013年2月8日

いすゞ自動車株式会社

説明内容

I . 2013年3月期 第3四半期実績概要

取締役専務執行役員 企画・財務部門統括 : 佐々木 敏夫

II . 2013年3月期 第3四半期実績

執行役員 企画・財務部門 統括補佐 : 藤森 正之

III . Q & Aセッション

本資料における記述のうち、過去又は現在の事実に関するものを除いては、現時点で入手可能な情報に鑑みてなされた当社の仮定及び判断に基づくものです。

従いまして、かかる仮定及び判断に含まれる不確定要素や将来の経済環境の変化などを含む種々の要因によって影響を受ける可能性があり、ゆえに、当社の将来の業績、経営結果等と異なる結果をもたらす可能性があります。

I . 2013年3月期 第3四半期実績概要

'13年3月期 第3四半期実績(連結)

- 前年同期比較 -

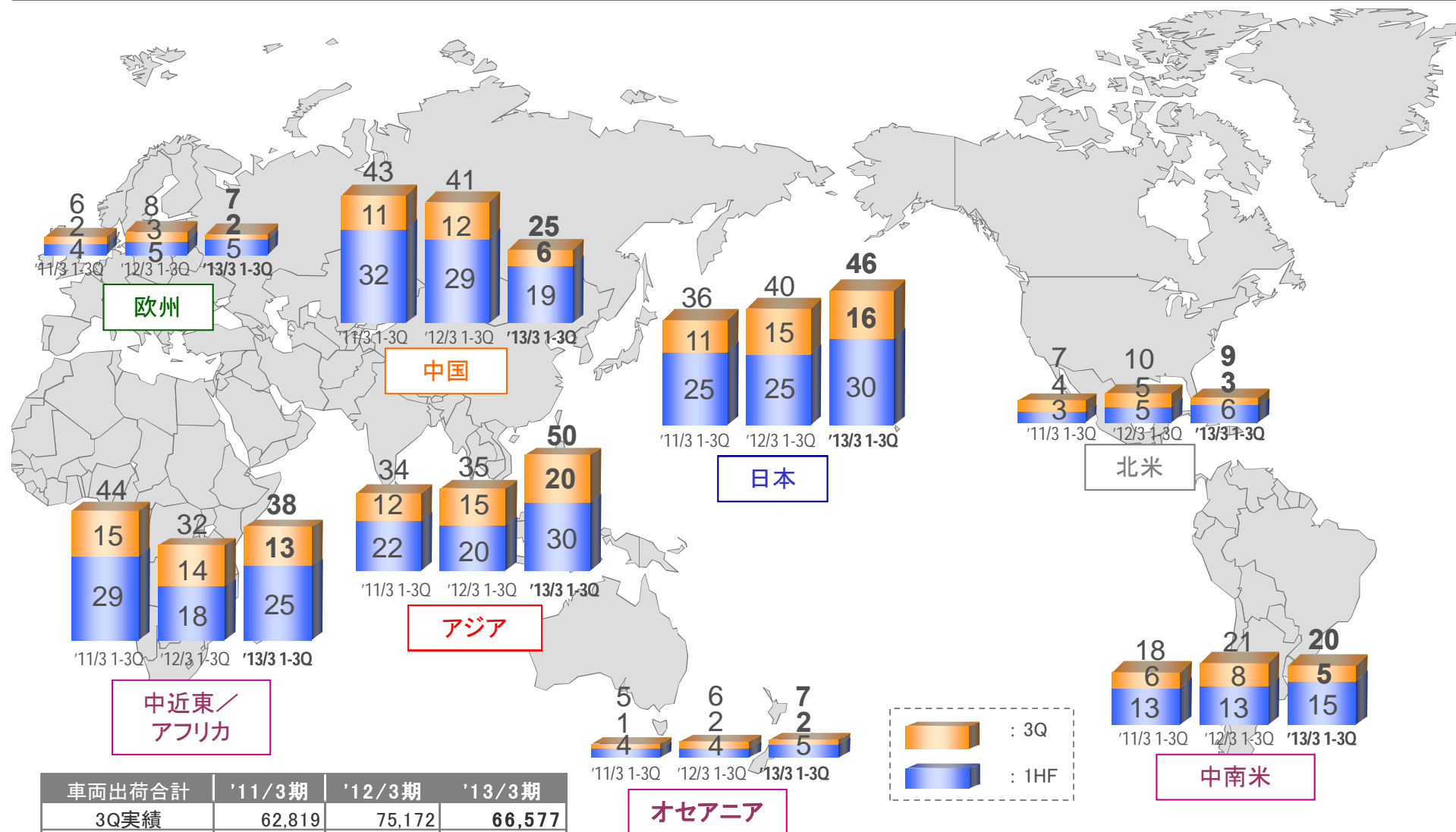
(億円)	'13/3 3Q	'12/3 3Q	増減
売上高	4,057	3,064	+ 993
営業利益	330	204	+ 126
経常利益	345	213	+ 132
当期利益	226	150	+ 76

為替実績： '13年3月期3Q = 80円/\$
'12年3月期3Q = 78円/\$

【9ヶ月累計】	'13/3 1-3Q	'12/3 1-3Q	増減
売上高	11,858	9,645	+ 2,213
営業利益	903	642	+ 261
経常利益	949	665	+ 284
当期利益	647	487	+ 160

Ⅱ-1. 商品・市場別 販売状況

CV 地域別出荷推移 - 完成車およびKDセット他:千台 -

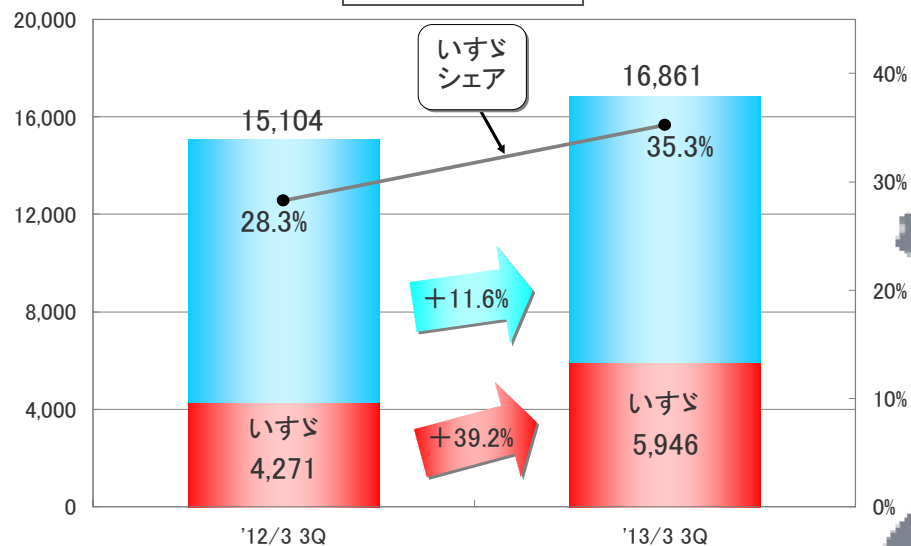


車両出荷合計	'11/3期	'12/3期	'13/3期
3Q実績	62,819	75,172	66,577
1-3Q実績	194,097	193,660	202,024

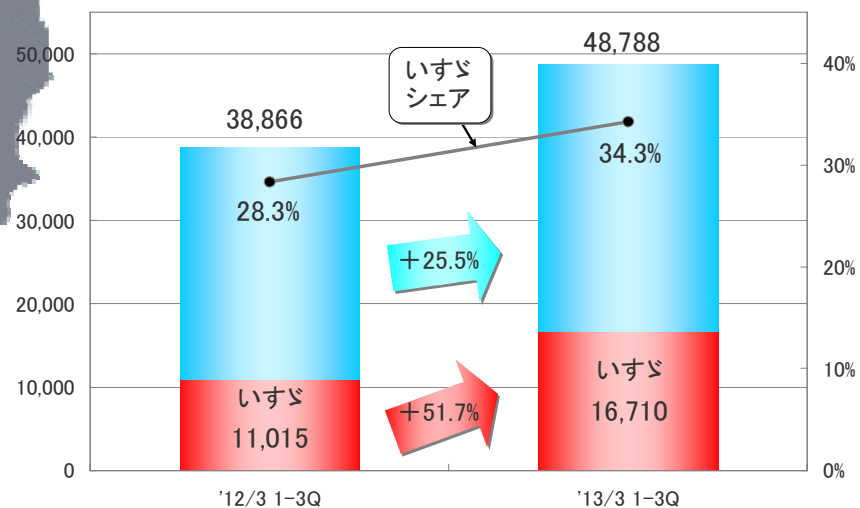


国内全需・シェア① - 普通トラック(4トン超) -

(台数) 10-12月 (シェア)

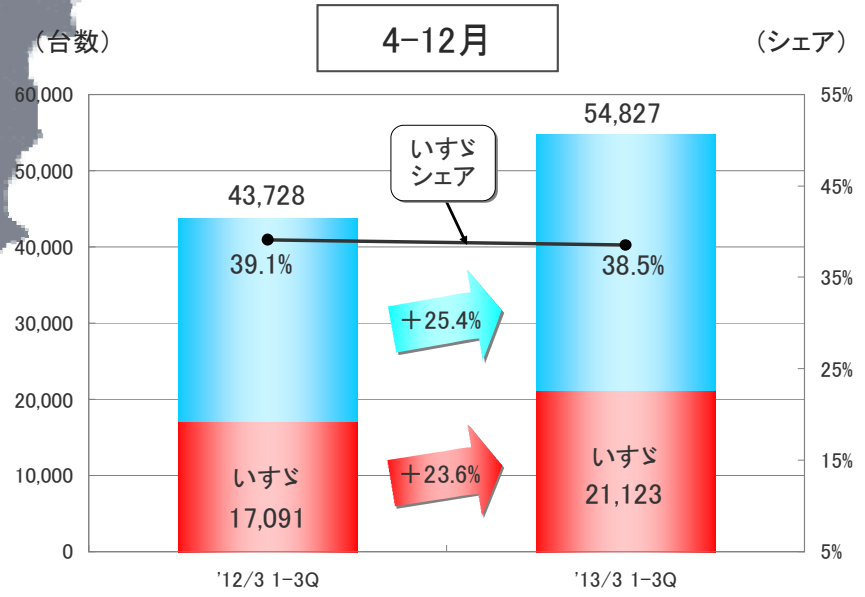
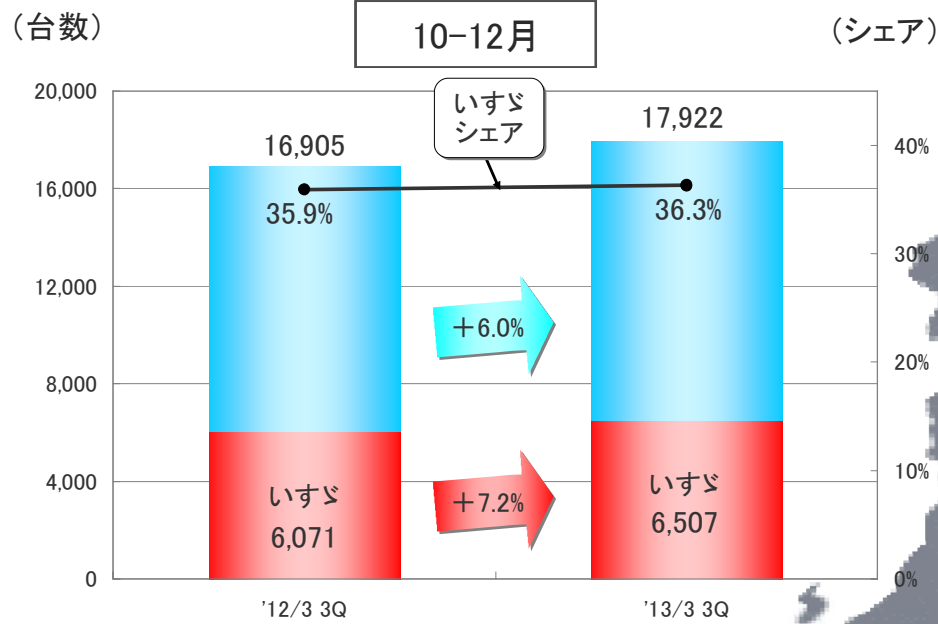


(台数) 4-12月 (シェア)

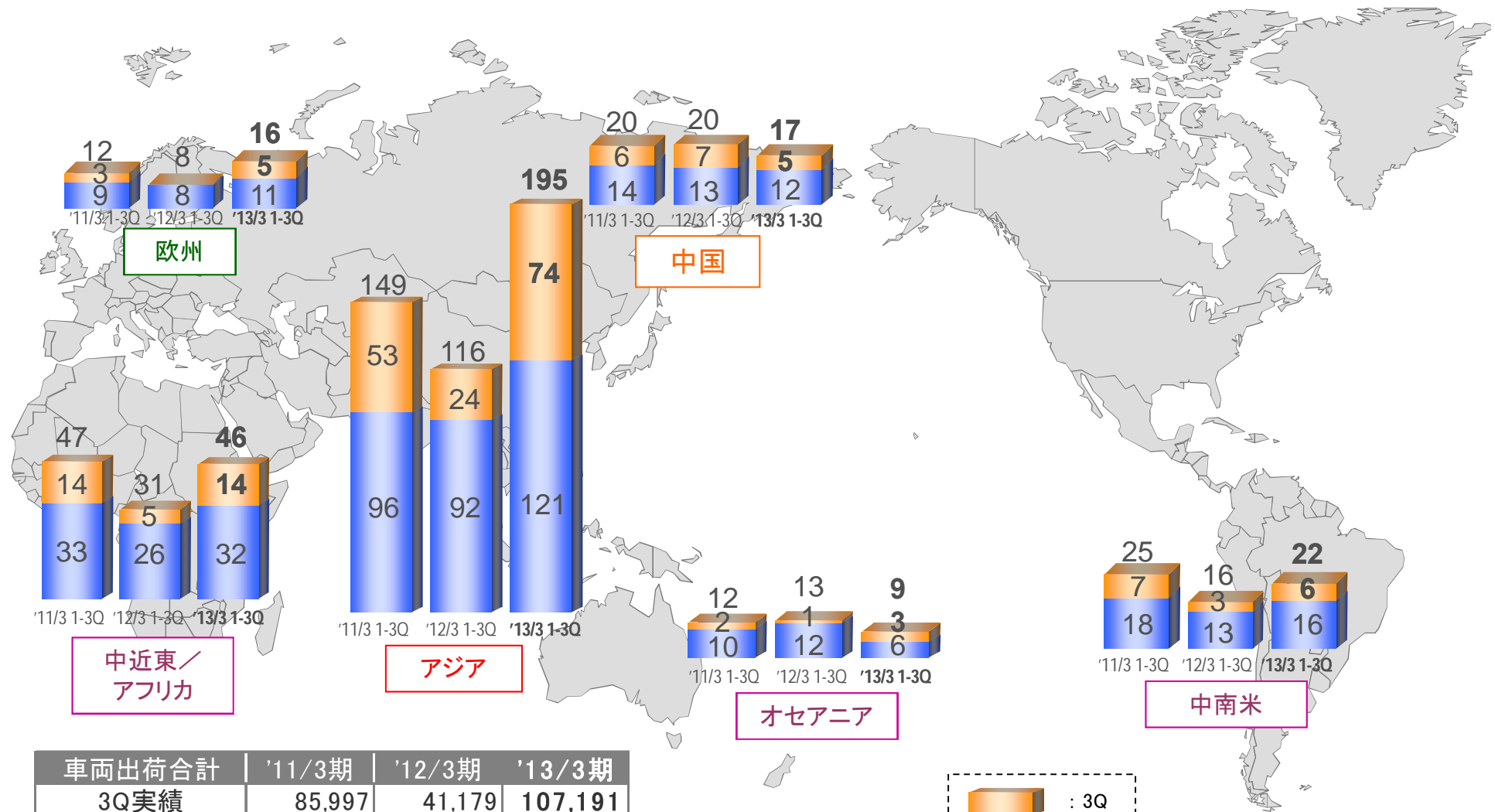




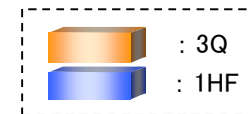
国内全需・シェア② - 小型トラック(2-3トン) -



LCV 地域別出荷推移 - 完成車およびKDセット他:千台 -



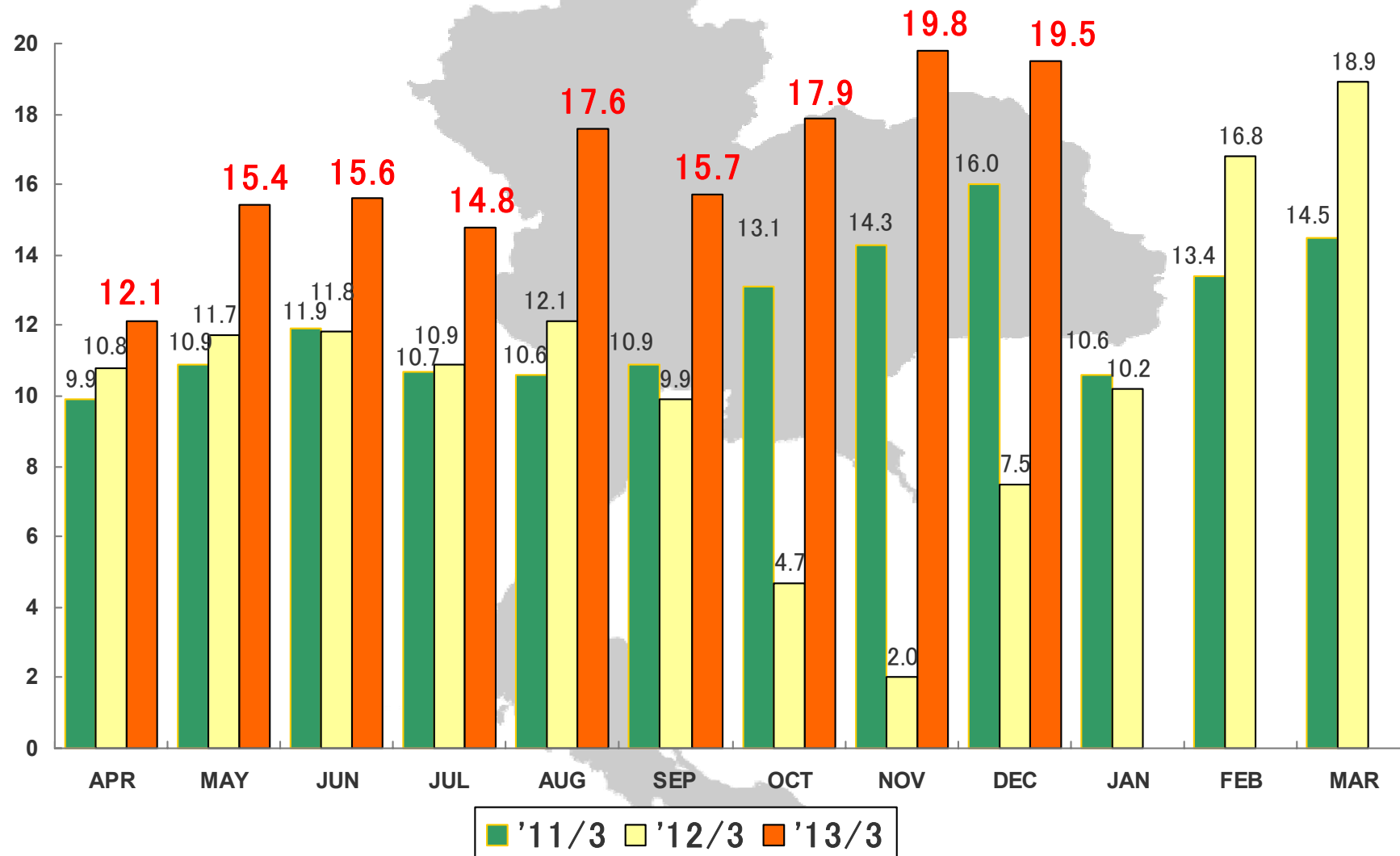
車両出荷合計	'11/3期	'12/3期	'13/3期
3Q実績	85,997	41,179	107,191
1-3Q実績	265,169	204,228	304,756





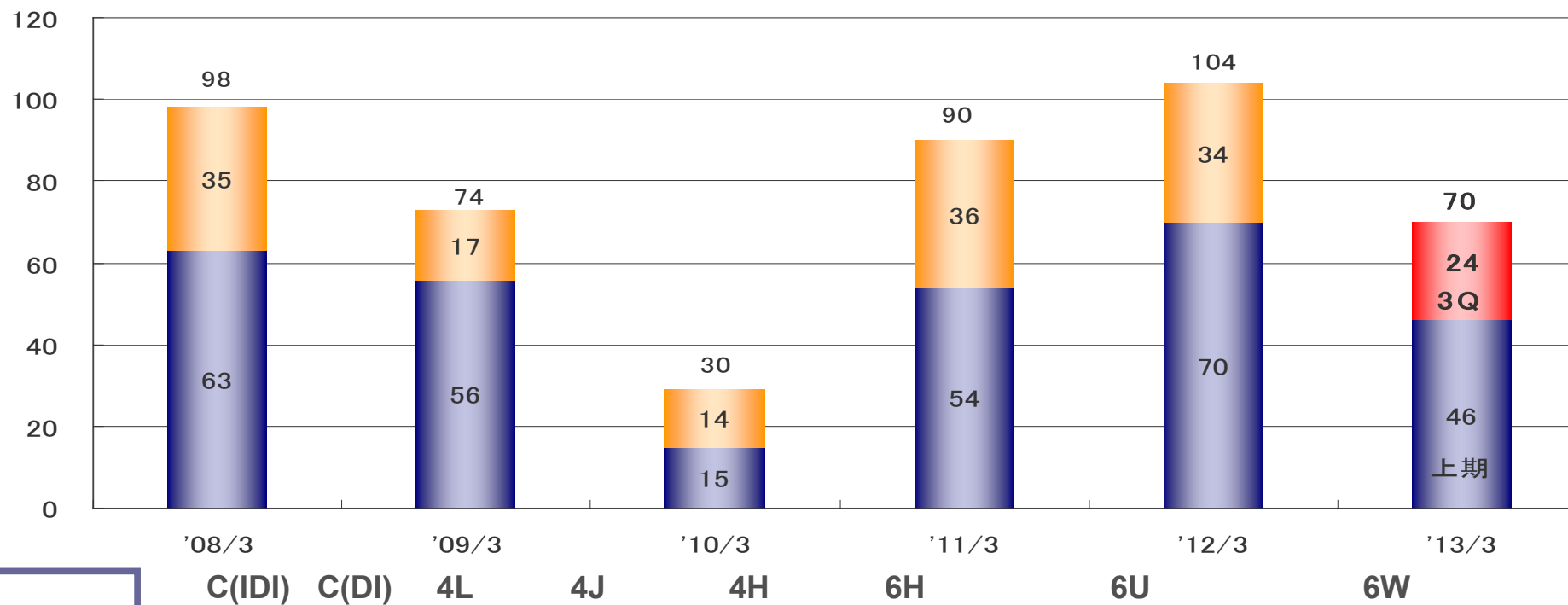
タイ販売推移 -ピックアップトラック販売-

(千台)




産業用エンジン出荷推移

- 出荷台数:千台 -



産業用
エンジン



~1.1 1.6 2.2 2.4 3.0 5.2 7.8 9.8 15.7 ℓ

Ⅱ-2. 2013年3月期 第3四半期実績

'13年3月期 第3四半期実績(連結:10-12月)

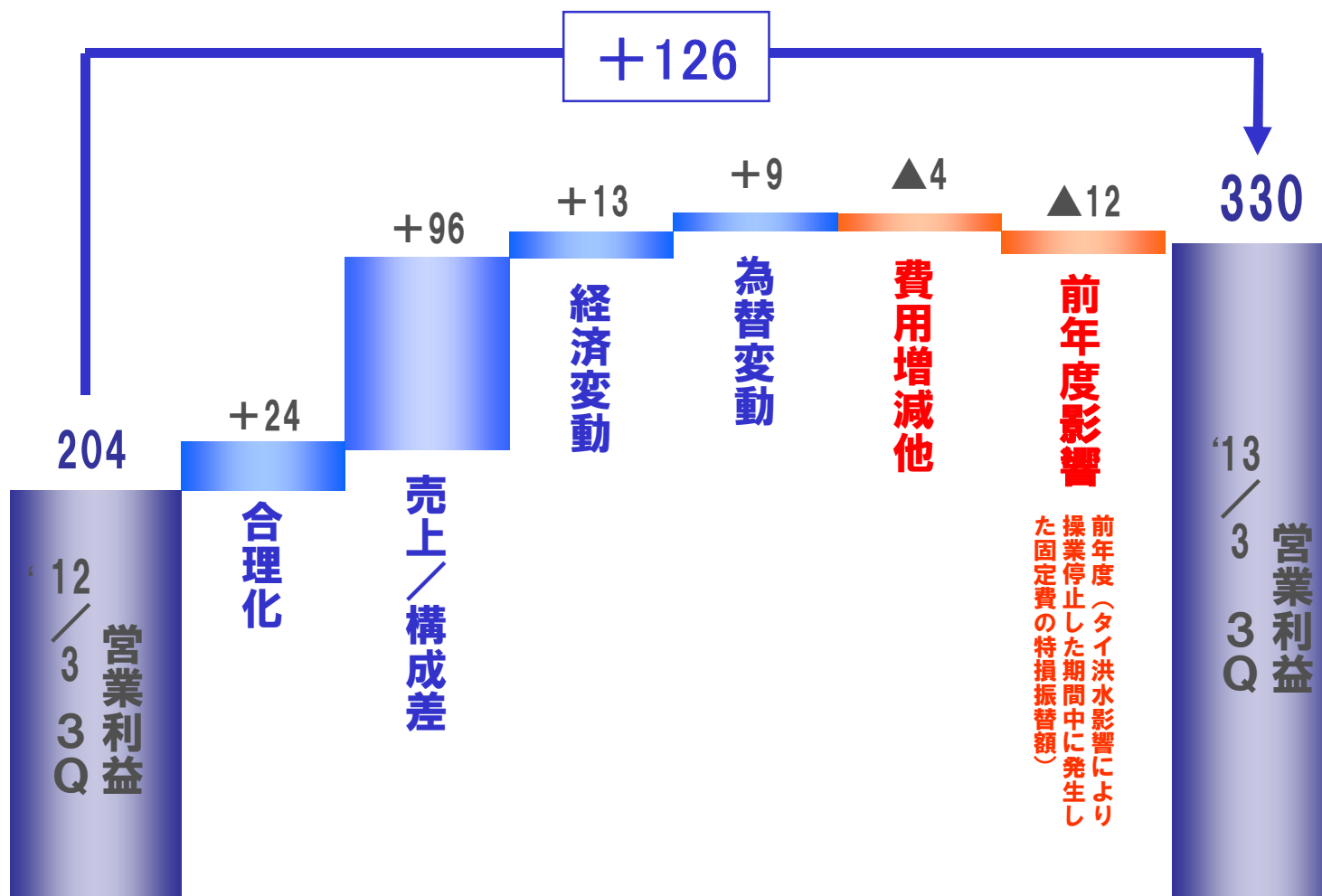
- 前年同期比較 -

(億円)	'13/3 3Q	'12/3 3Q	増減
売上高	4,057	3,064	+ 993
営業利益	330	204	+ 126
経常利益	345	213	+ 132
当期利益	226	150	+ 76

為替実績： '13年3月期3Q = 80円/\$
'12年3月期3Q = 78円/\$

'13年3月期 3Q実績(10-12月)連結営業利益 増減分析

- 対前年同期比較(億円) -



'13年3月期 第3四半期実績(連結:10-12月)

- 経常/当期 利益分析 -

(億円)	'13/3 3Q	'12/3 3Q	増減
売上高	4,057	3,064	+ 993
営業利益	330	204	+ 126
経常利益	345	213	+ 132
当期利益	226	150	+ 76

経常利益	営業利益増減	+ 126
	持分法損益	+ 12
	為替差損益他	6
	合計	+ 132
特別損益他	経常利益	345
	特別利益 / 損失	4
	法人税等 / 少数株主利益	115
	当期利益	226

「運ぶ」を支え、環境と未来をひらく

ISUZU