

**ISUZU**

# 2014年3月期決算説明会



2014年5月12日

**いすゞ自動車株式会社**

## 説明内容

### I. 代表取締役社長:細井 行

・2014年3月期実績及び2015年3月期見通し 総括

### II. 常務執行役員 企画・財務部門統括:川原 誠

1. 事業状況

2. 2014年3月期 実績

3. 2015年3月期 業績見通し

### III. Q&Aセッション

本資料における記述のうち、過去又は現在の事実に関するものを除いては、現時点で入手可能な情報に鑑みてなされた当社の仮定及び判断に基づくものです。従いまして、かかる仮定及び判断に含まれる不確定要素や将来の経済環境の変化などを含む種々の要因によって影響を受ける可能性があり、ゆえに、当社の将来の業績、経営結果等と異なる結果をもたらす可能性があります。

代表取締役社長

President and Representative Director

細井 行

Susumu Hosoi

## '14年3月期 決算実績(連結)

- 前年同期比較 -

( 億円 )	'14/3	'13/3	対前年比 増減	<参考> '14/3 計画
売上高	17,609	16,556	+1,053	18,200
営業利益	1,742	1,308	+434	1,800
経常利益	1,866	1,417	+449	1,900
当期利益	1,193	965	+228	1,150

※為替実績: '14/3月期 = 98円/\$  
'13/3月期 = 82円/\$

## '15年3月期 業績見通し(連結)

- 前年同期比較 -

( 億円 )	'15/3期 見通し	'14/3期	対前年比 増減
売上高	18,400	17,609	+791
営業利益	1,650	1,742	▲ 92
経常利益	1,750	1,866	▲ 116
当期利益	1,000	1,193	▲ 193

※為替前提： '15年3月期 = 100円/\$  
'14年3月期 = 98円/\$

常務執行役員

企画・財務部門統括

Senior Executive Officer,  
Corporate Planning and Financial Division Executive

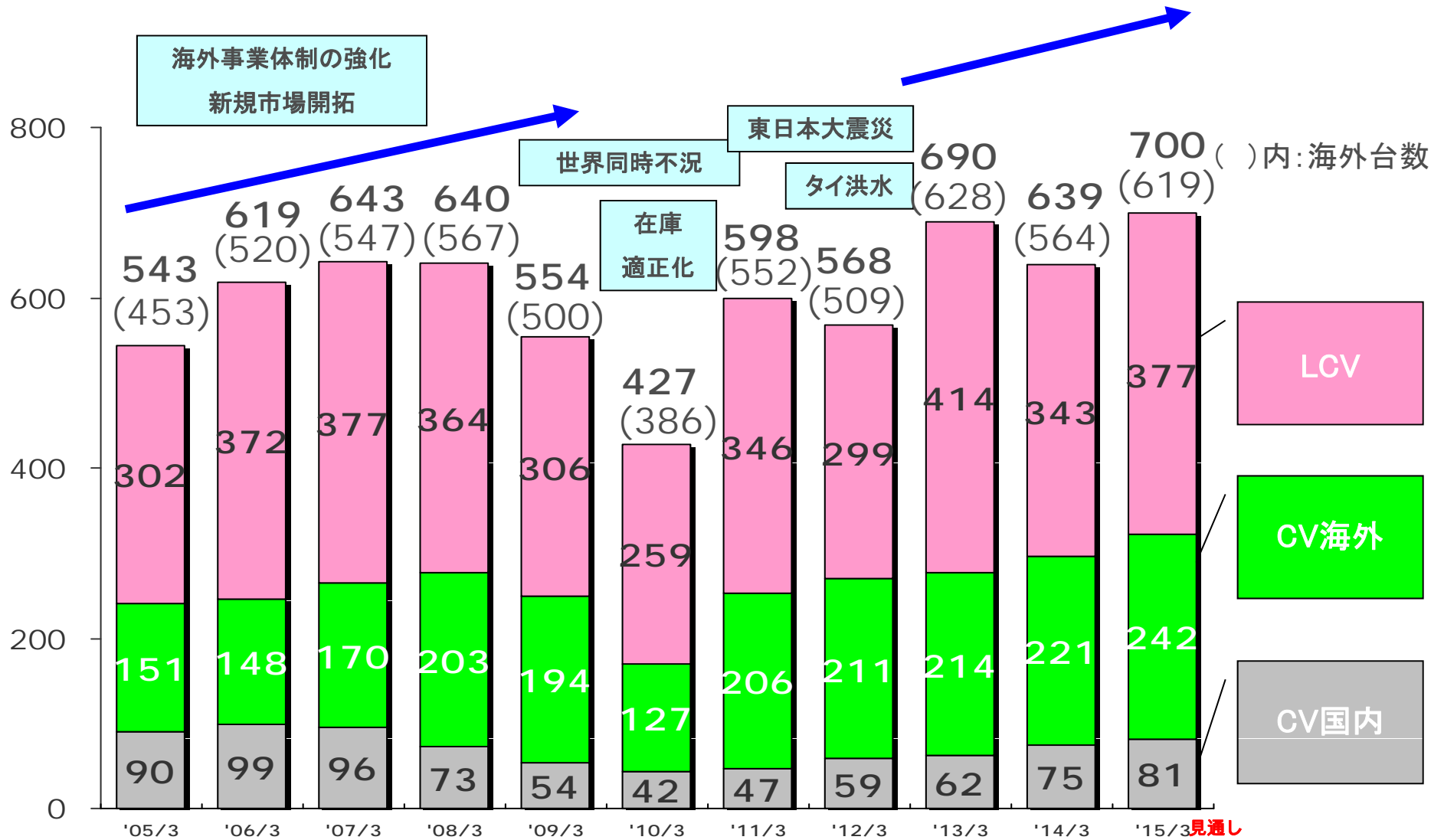
川原 誠

Makoto Kawahara

## Ⅱ-1. 事業状況

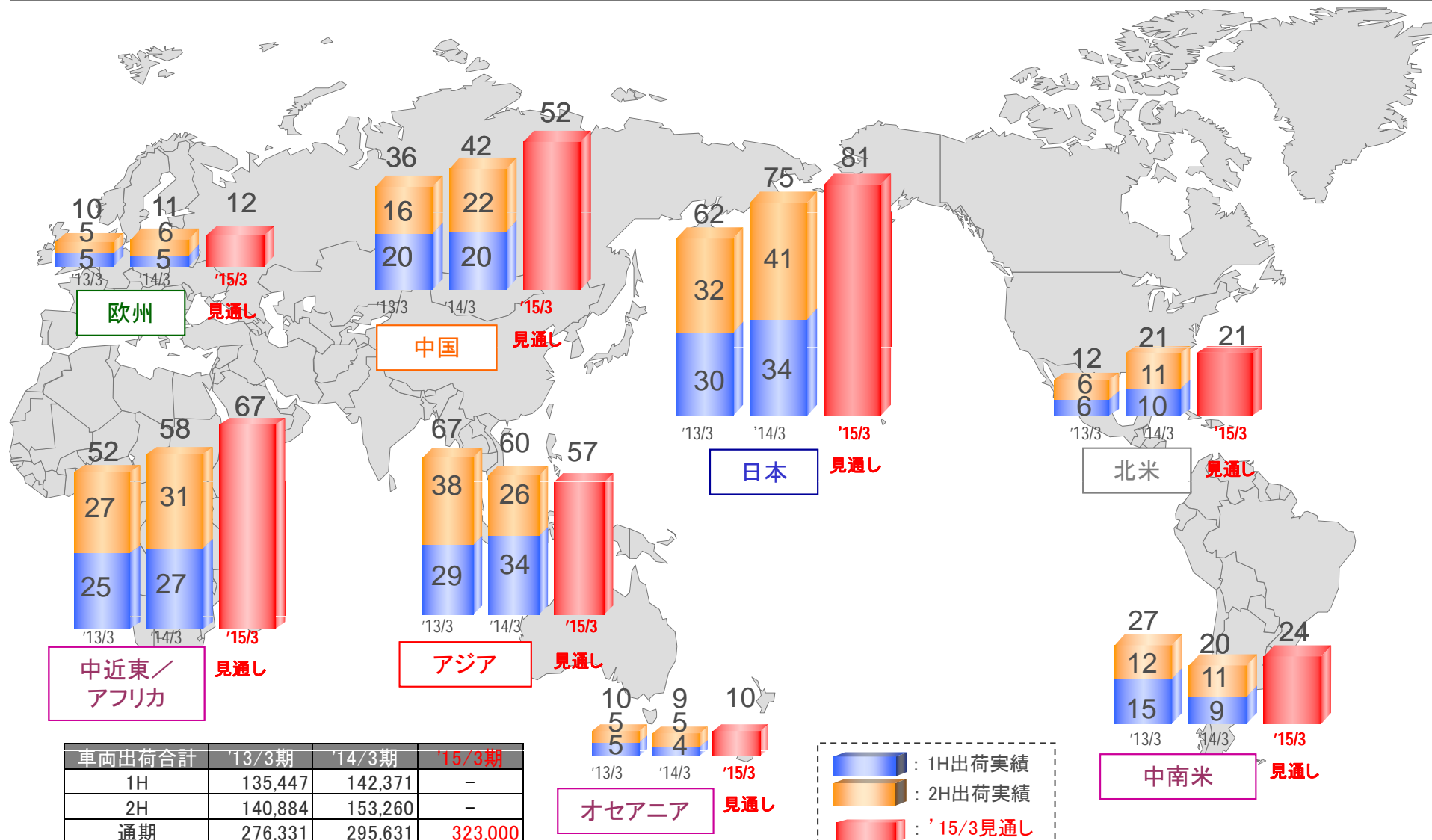
## CV/LCV出荷台数推移

- 完成車およびKDセット他:千台 -





## CV 地域別出荷推移 - 完成車およびKDセット他:千台 -



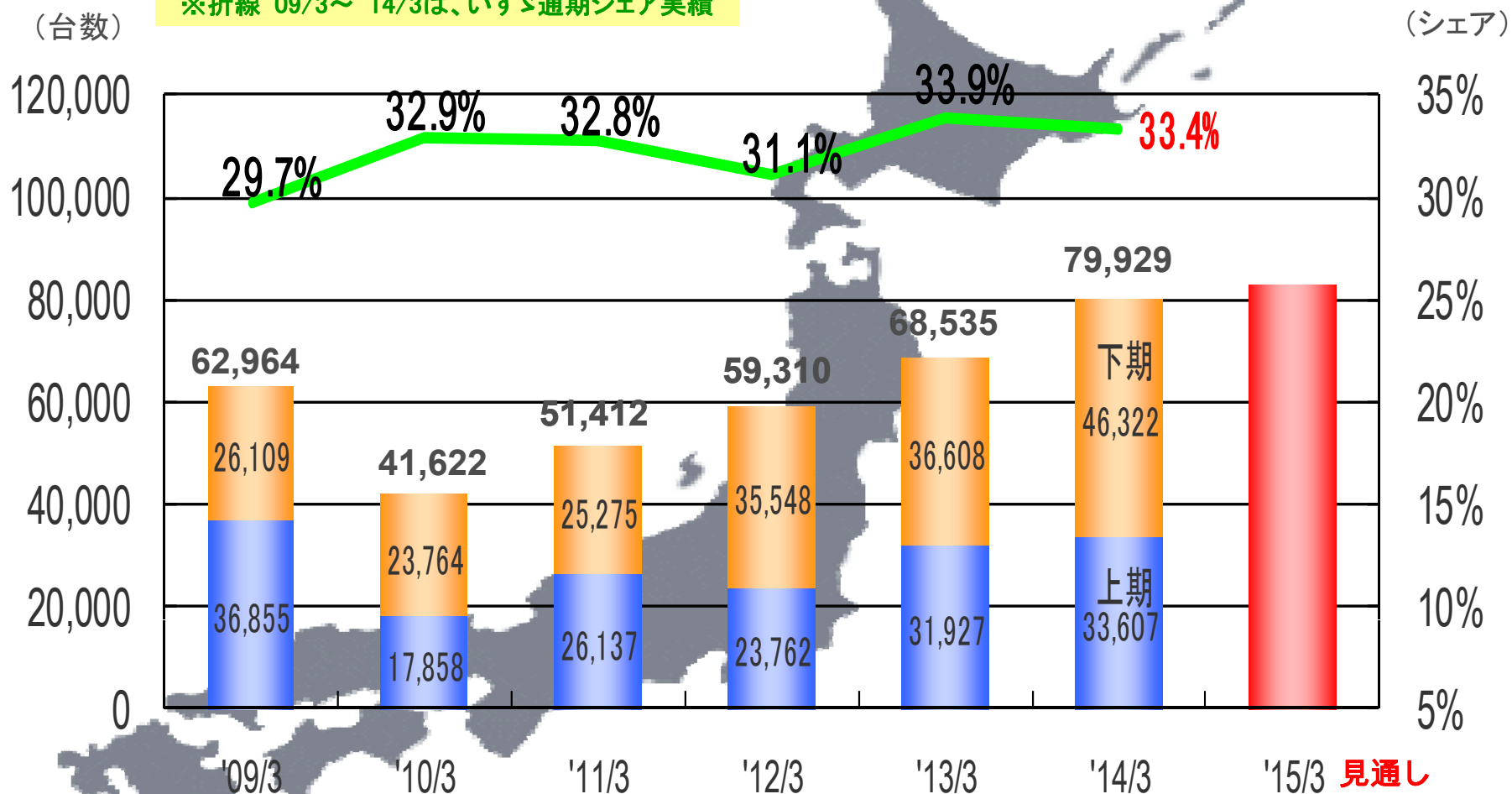
車両出荷合計	'13/3期	'14/3期	'15/3期
1H	135,447	142,371	-
2H	140,884	153,260	-
通期	276,331	295,631	323,000

見通し



## 国内全需・シェア① - 普通トラック(4トン超) -

※折線'09/3~'14/3は、いすゞ通期シェア実績



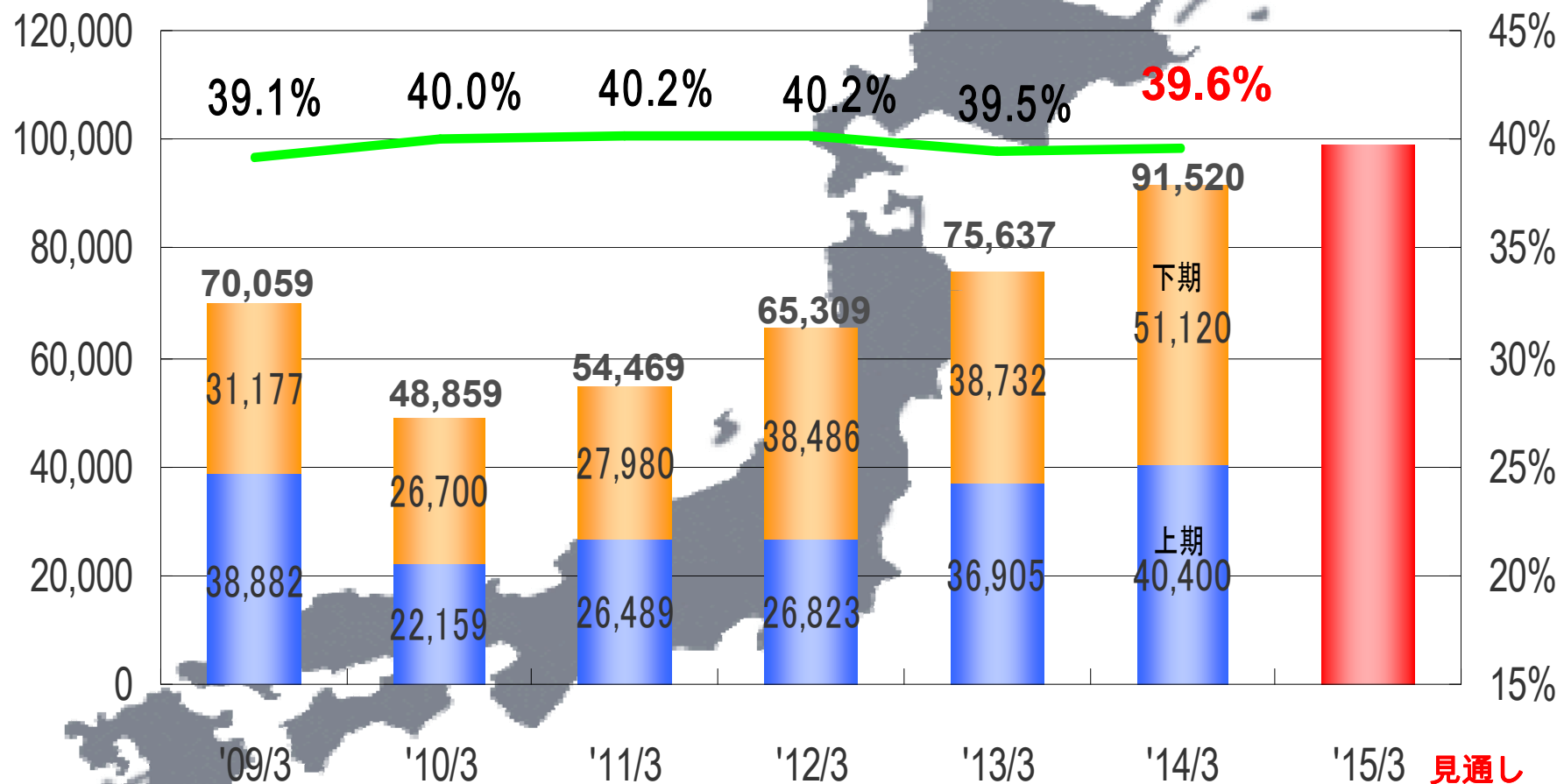


## 国内全需・シェア② - 小型トラック(2-3トン) -

(台数)

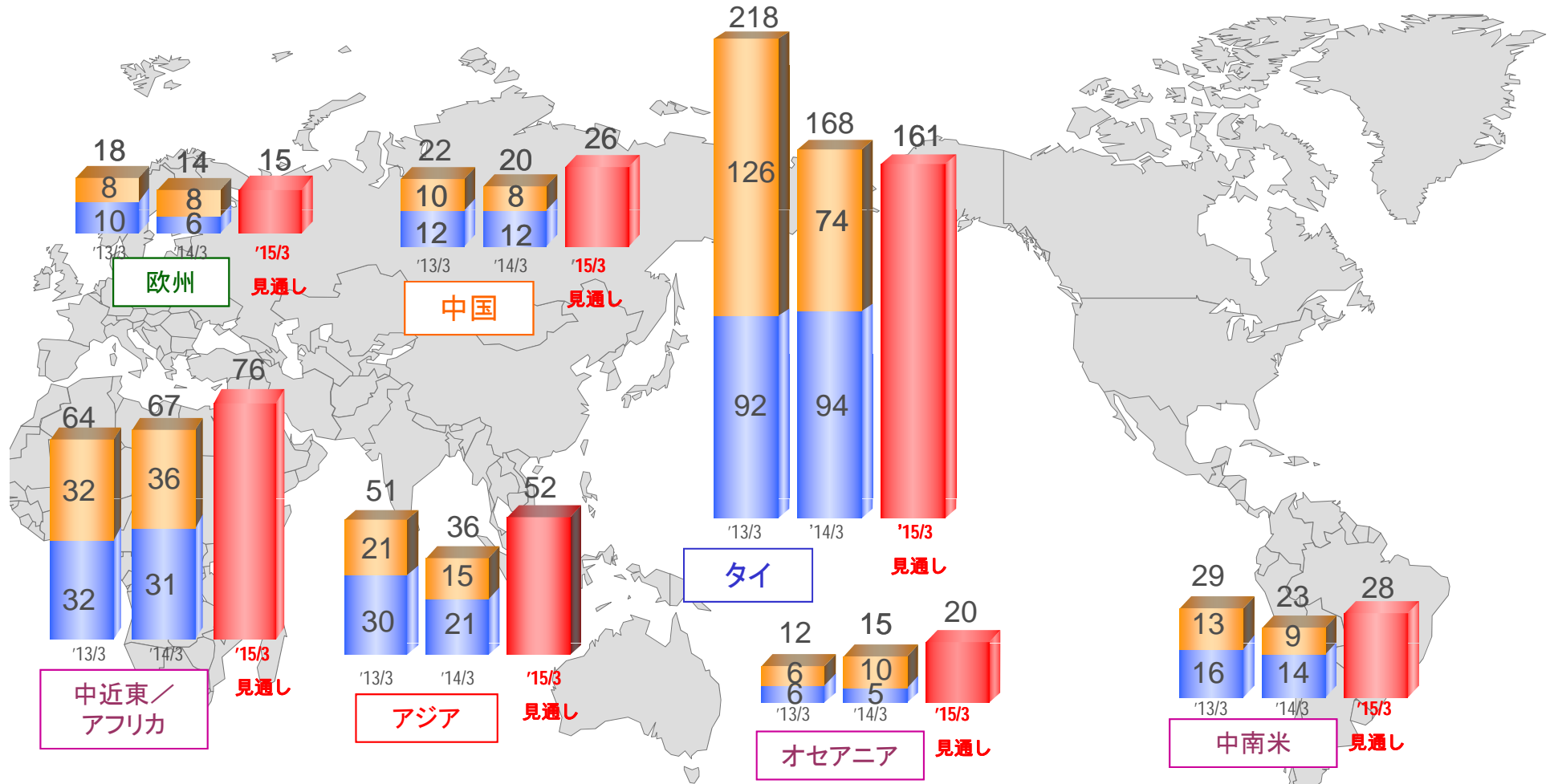
※折線'09/3~'14/3は、いすゞ通期シェア実績

(シェア)



## LCV 地域別出荷推移

- 完成車およびKDセット他:千台 -



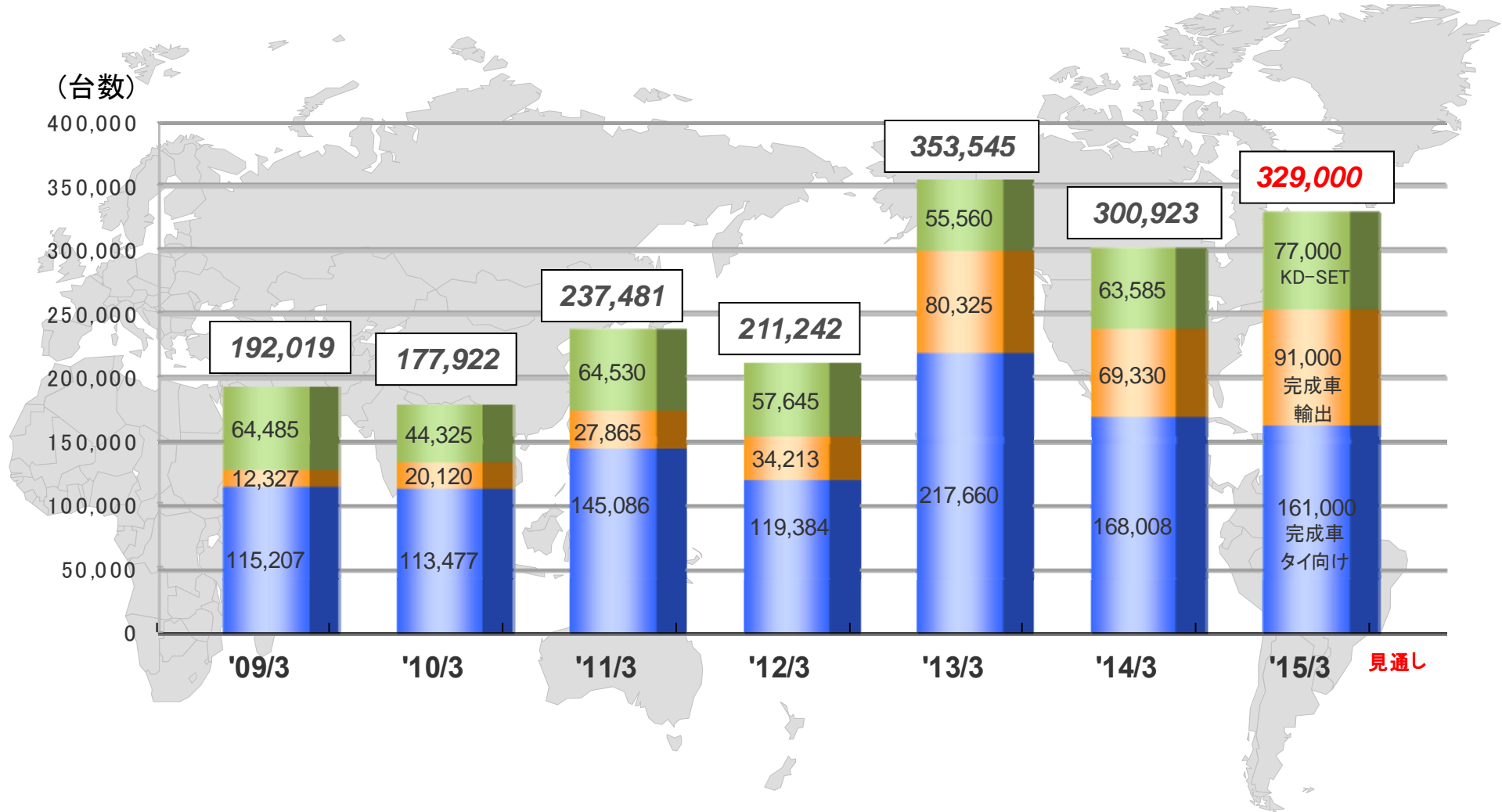
車両出荷合計	'13/3期	'14/3期	'15/3期
1H	197,662	186,813	-
2H	215,973	156,170	-
通期	413,635	342,983	377,000

見通し



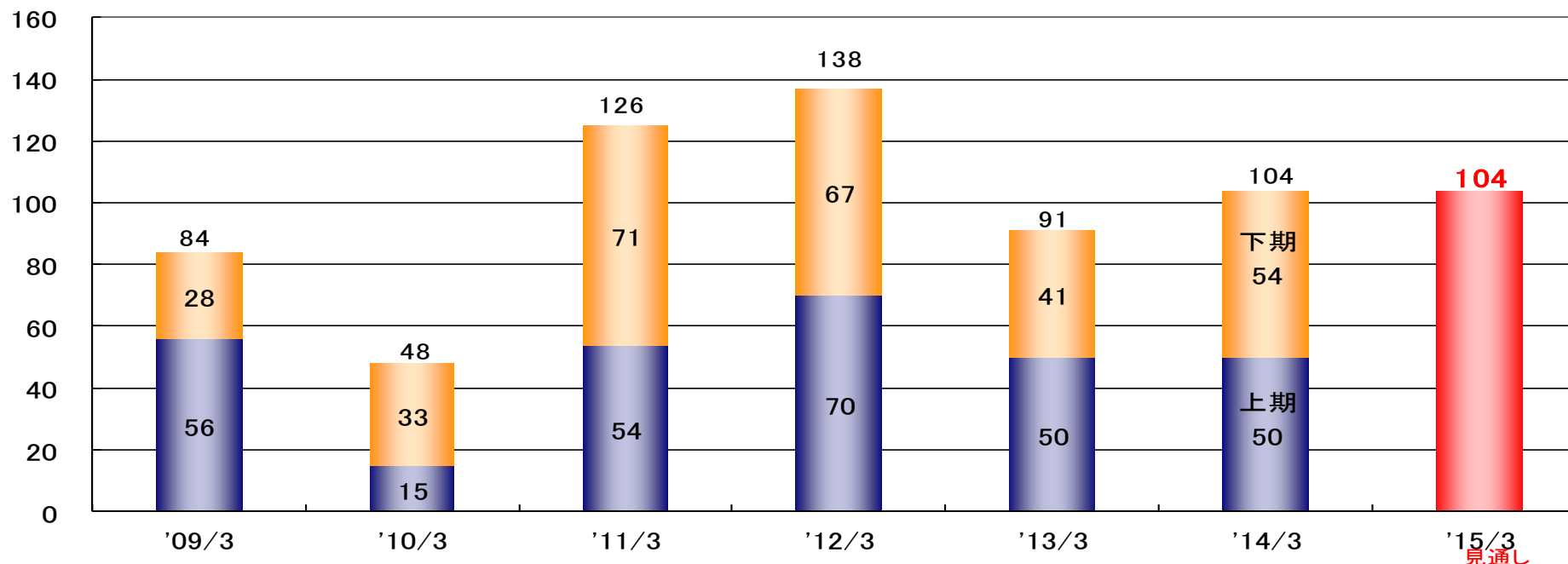


## タイいすゞLCV生産台数推移 - 完成車、KDセット -



## 産業用エンジン出荷推移

- 出荷台数:千台 -



C(IDI) C(DI) 4L 4J 4H 6H 6U 6W

産業用  
エンジン



~1.1 1.6 2.2 2.4 3.0 5.2 7.8 9.8 15.7 ℓ

## Ⅱ-2. 2014年3月期 実績

## '14年3月期 決算実績(連結)

- 前年同期比較 -

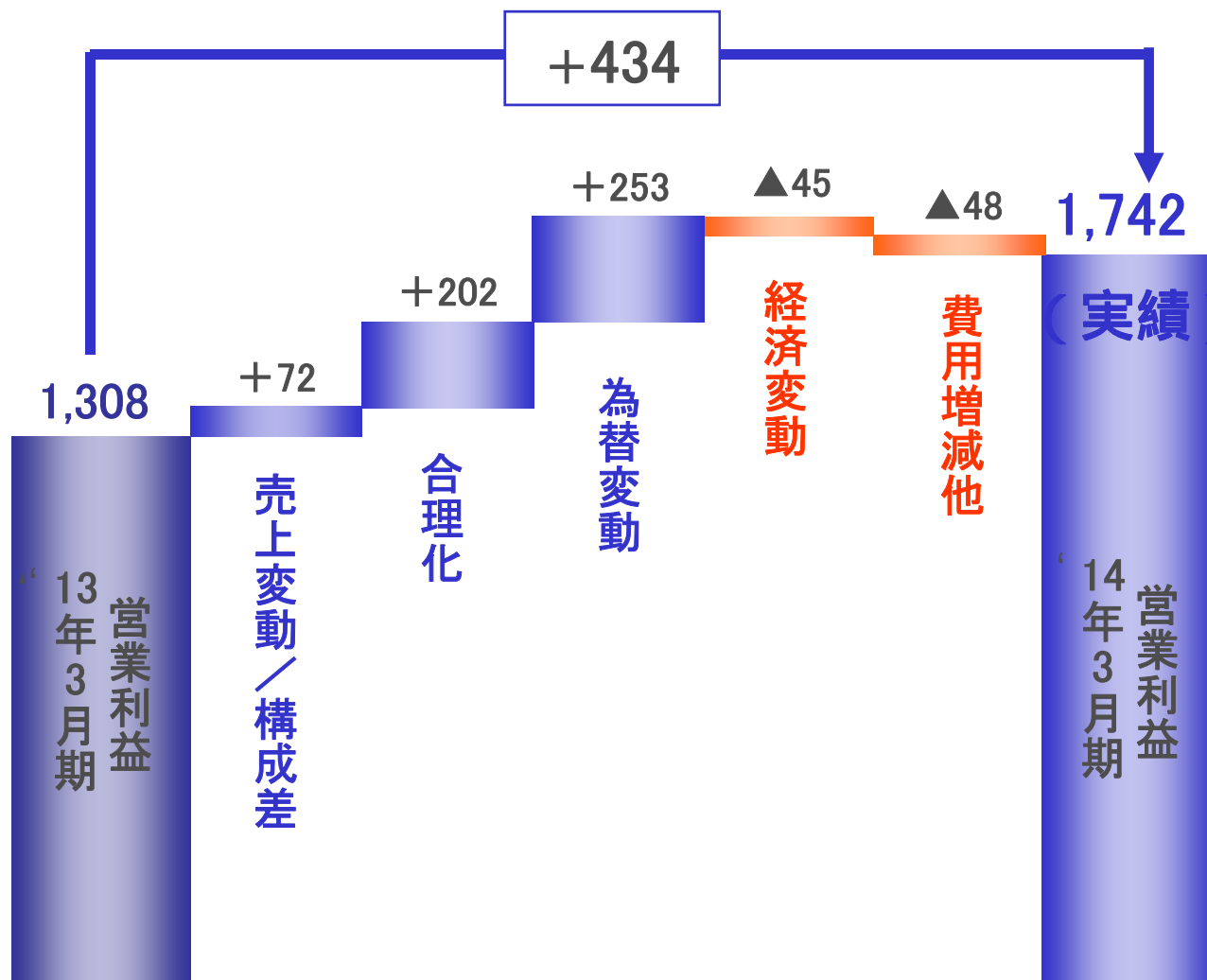
( 億円 )	'14/3	'13/3	対前年比 増減	<参考> '14/3 計画
売上高	17,609	16,556	+1,053	18,200
営業利益	1,742	1,308	+434	1,800
経常利益	1,866	1,417	+449	1,900
当期利益	1,193	965	+228	1,150

※為替実績: '14/3月期 = 98円/\$  
'13/3月期 = 82円/\$



## '14年3月期 連結營業利益実績 増減分析

- 対前年同期比較(億円) -



## '14年3月期 決算実績(連結)

- 経常/当期 利益分析 -

( 億円 )	'14/3期	'13/3期	増減
売上高	17,609	16,556	+1,053
営業利益	1,742	1,308	+434
<b>経常利益</b>	<b>1,866</b>	<b>1,417</b>	<b>+449</b>
<b>当期利益</b>	<b>1,193</b>	<b>965</b>	<b>+228</b>

経常利益

営業利益増減	+434
◆ 持分法損益	▲3
◆ 金融収支/為替差損益他	+18
合計	+449

特別損益他

経常利益	1,866
◆ 特別利益/損失	+18
◆ 法人税等調整額/少数株主利益	▲691
当期利益	1,193

## Ⅱ-3. 2015年3月期業績見通し

## '15年3月期 業績見通し(連結)

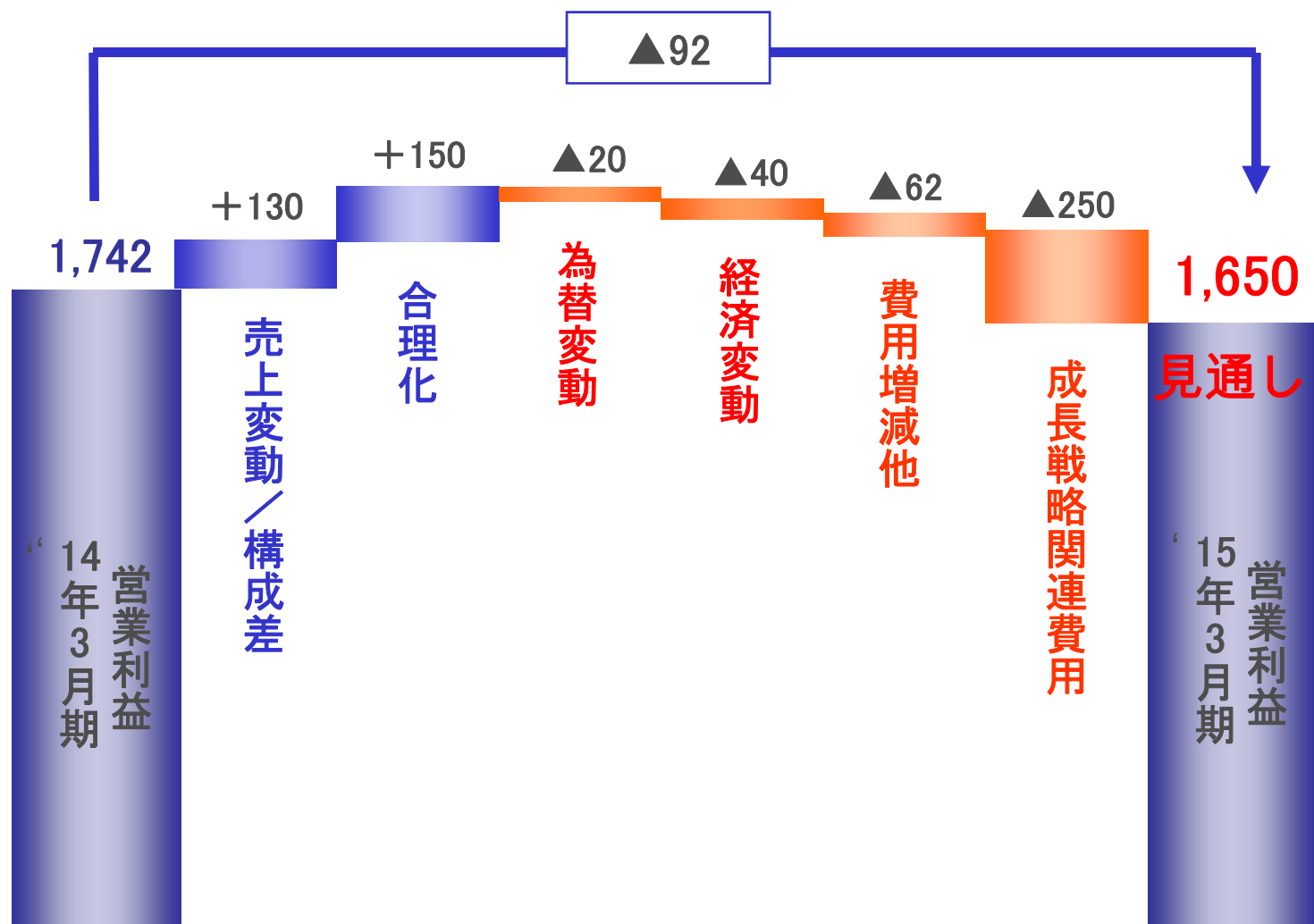
- 前年同期比較 -

( 億円 )	'15/3期 見通し	'14/3期	対前年比 増減
売上高	18,400	17,609	+791
営業利益	1,650	1,742	▲ 92
経常利益	1,750	1,866	▲ 116
当期利益	1,000	1,193	▲ 193

※為替前提： '15年3月期 = 100円/\$  
'14年3月期 = 98円/\$

## '15年3月期 連結営業利益見通し 増減分析

- 対前年同期比較(億円) -



## '15年3月期 業績見通し(連結)

- 経常/当期 利益分析 -

( 億円 )	'15/3期	'14/3期	増減
売上高	18,400	17,609	+791
営業利益	1,650	1,742	▲92
<b>経常利益</b>	<b>1,750</b>	<b>1,866</b>	<b>▲116</b>
<b>当期利益</b>	<b>1,000</b>	<b>1,193</b>	<b>▲193</b>

経常利益

営業利益増減	▲92
◆ 持分法損益	▲24
◆ 金融収支/為替差損益他	+0
合計	▲116

特別損益他

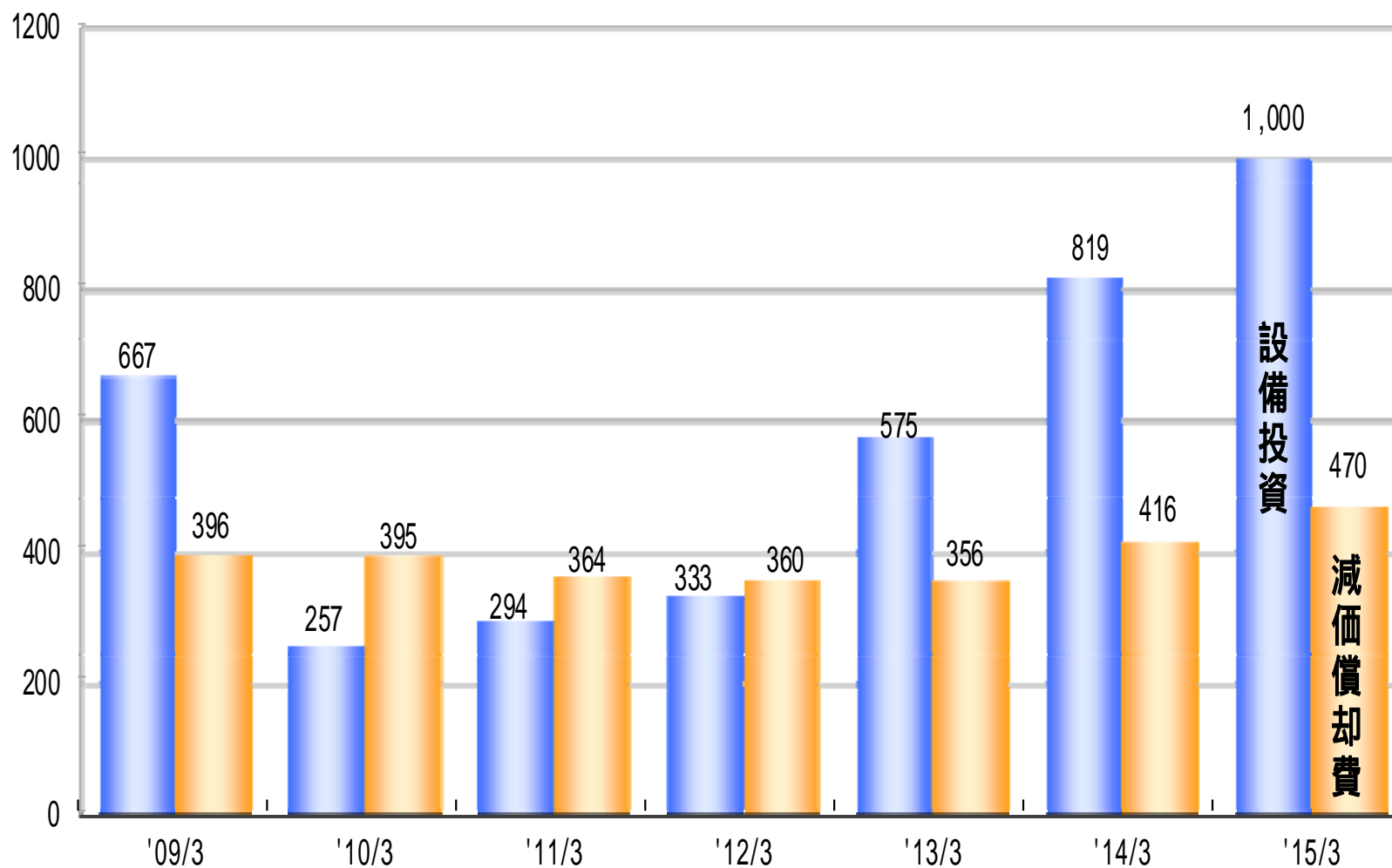
経常利益	1,750
◆ 固定資産処分損等	▲30
◆ 法人税等調整額/少数株主利益	▲720
当期利益	1,000

# 【付表】

## 主要事業指標推移等

## 設備投資・減価償却費推移(連結)

(億円)

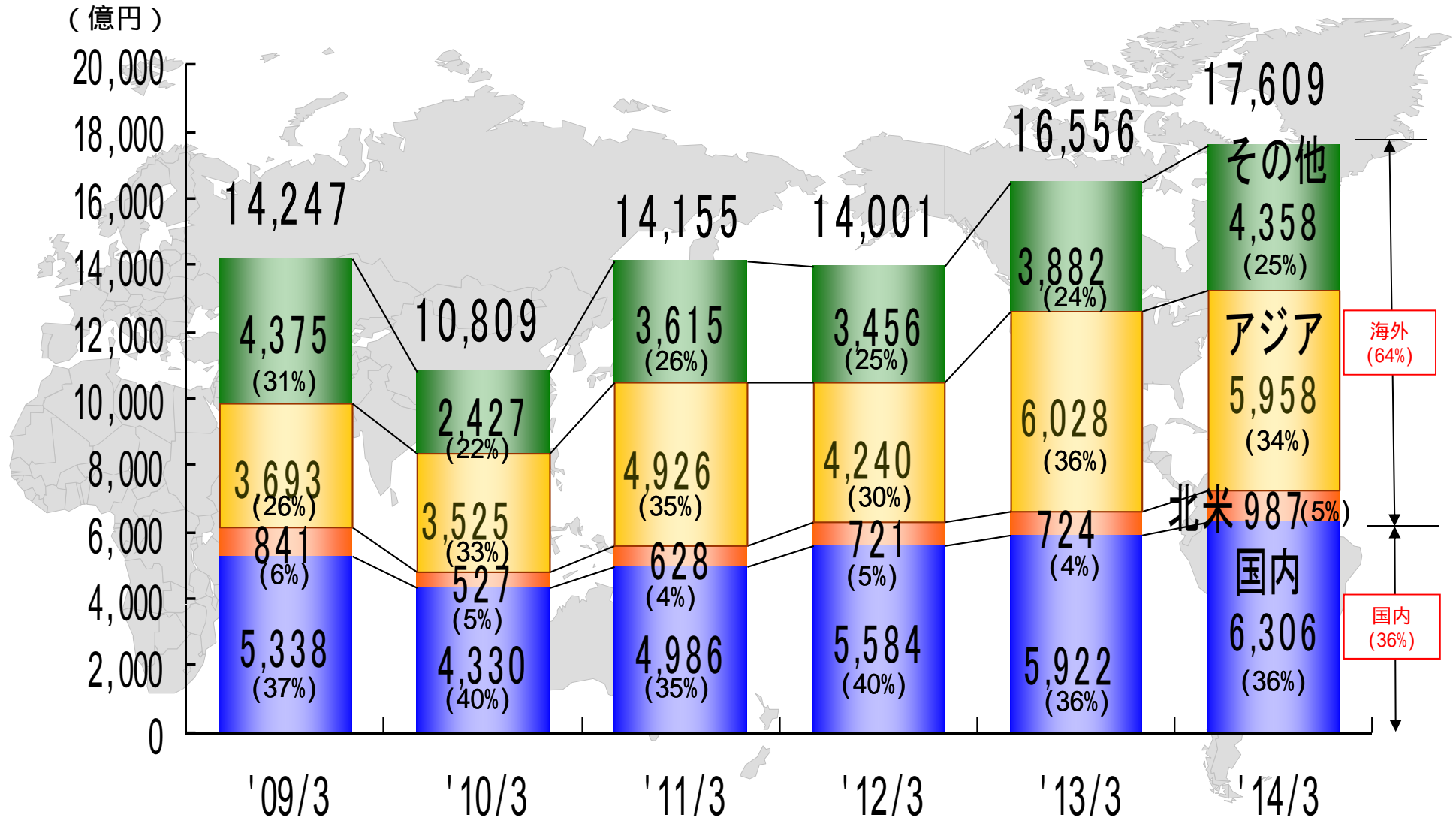


\*'09/3期以降はリース分を含む

(見通し)

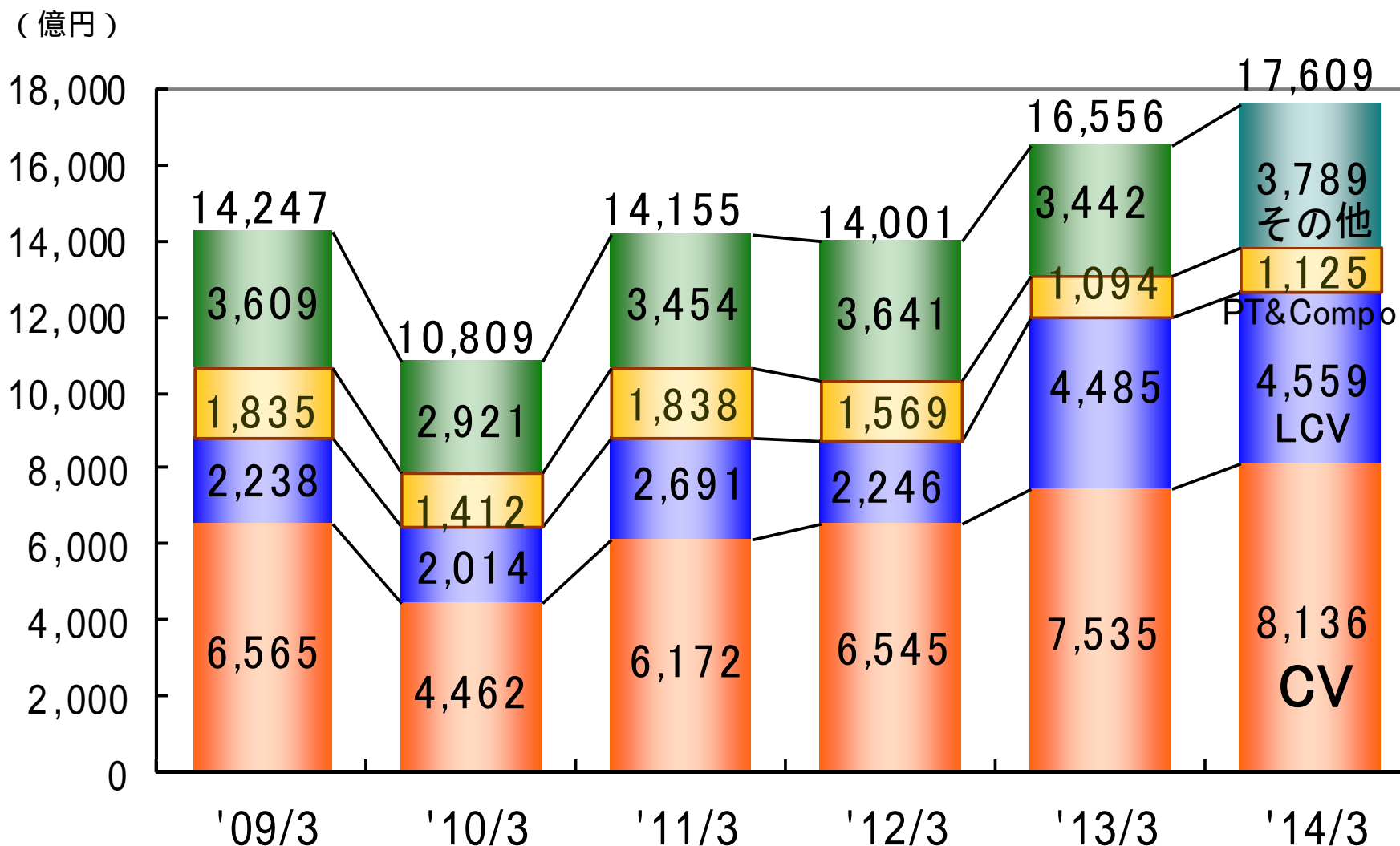


## 海外・国内 連結売上高／比率 推移(連結)

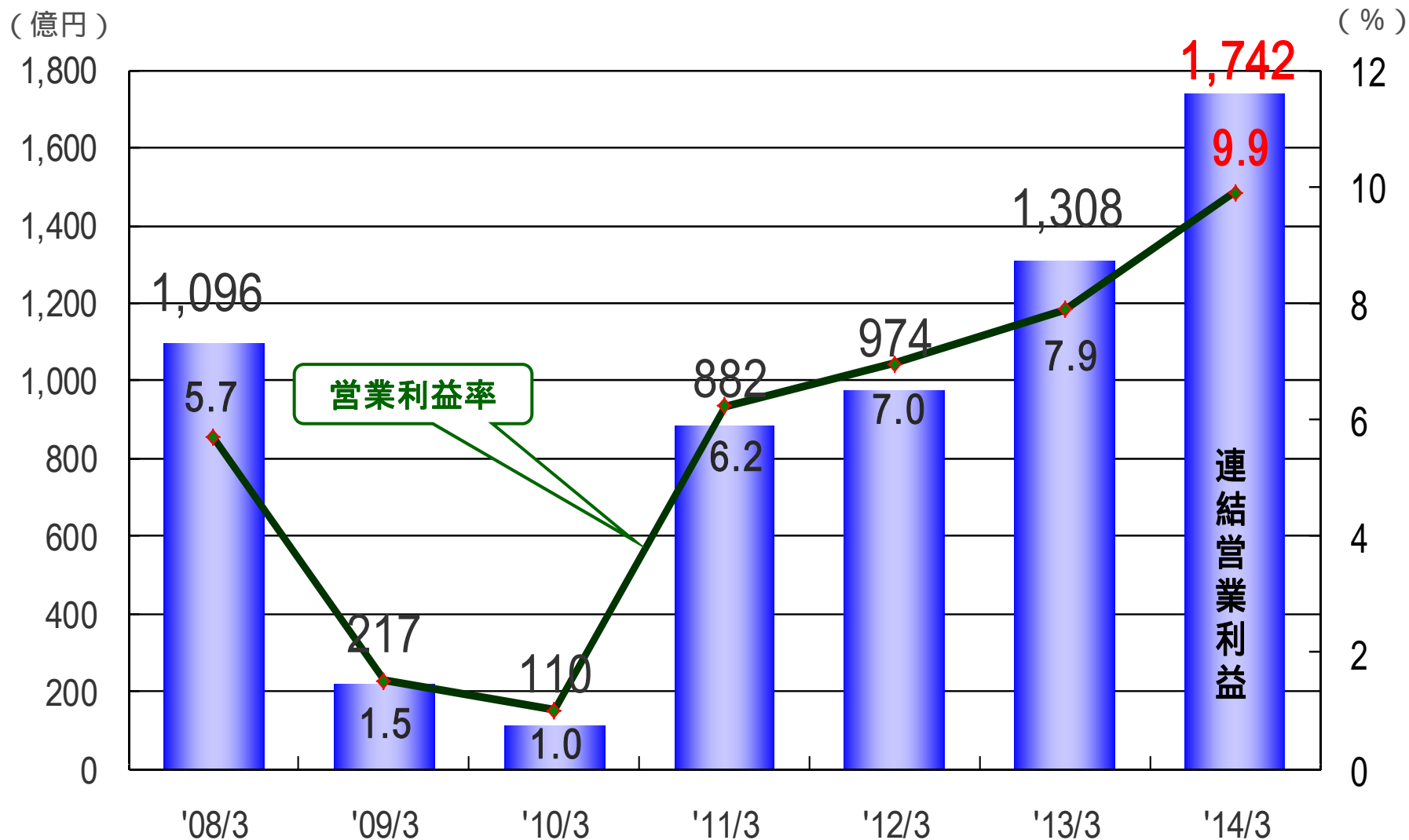


## 事業別連結売上高(連結) 推移

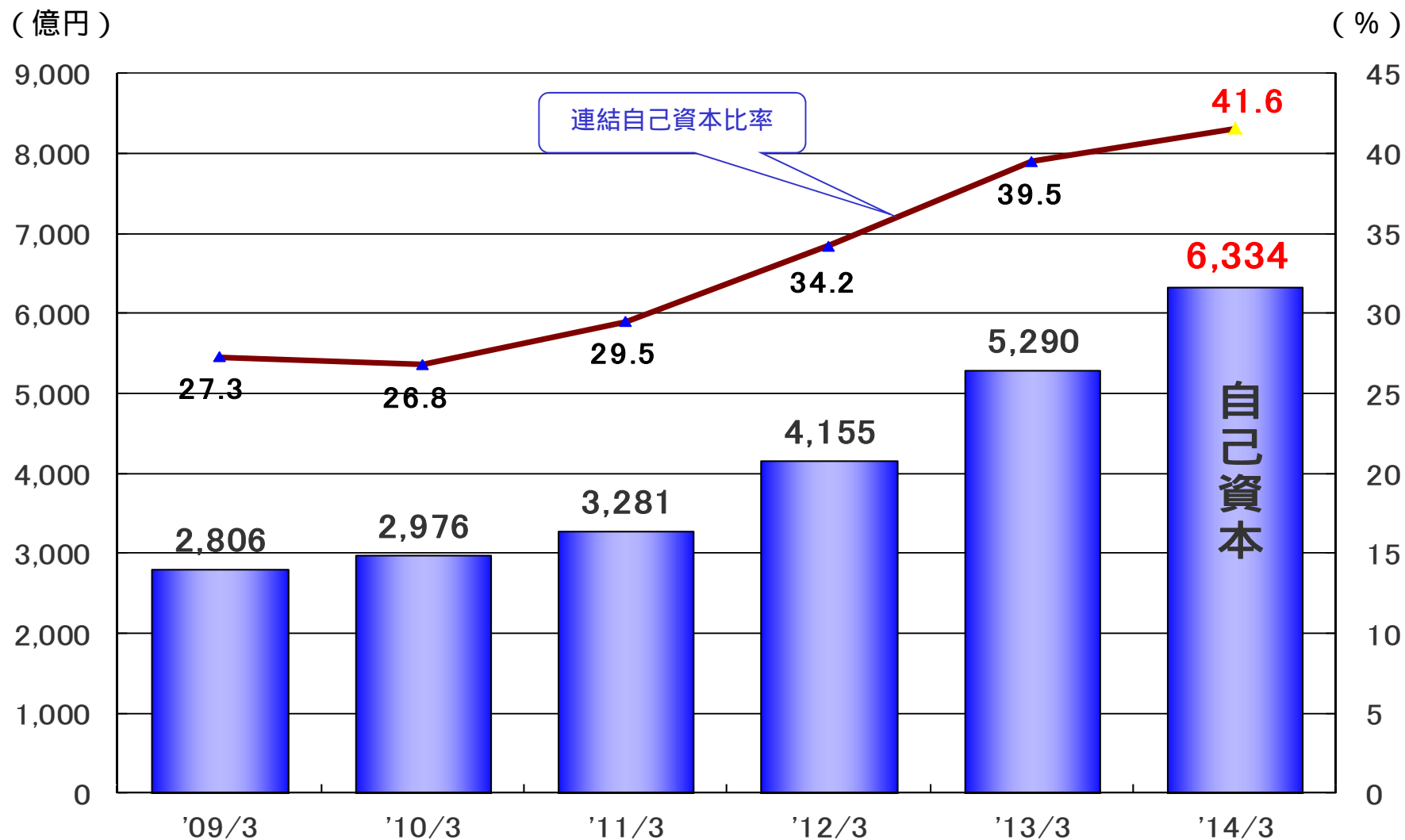
- LCV、CV、PT&Compo、その他(KDセット、部品等) -



## 営業利益率 推移(連結)

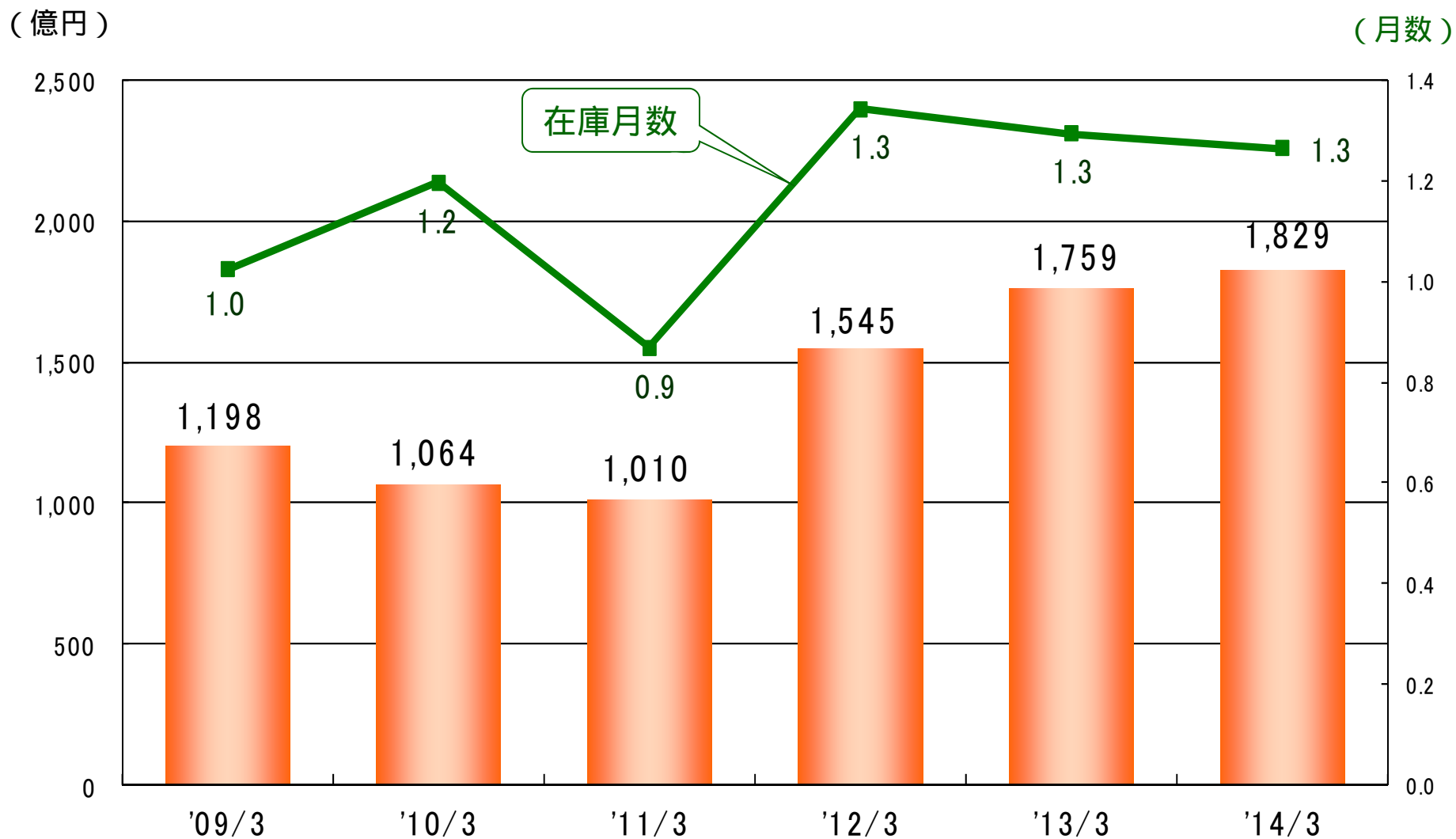


## 自己資本 比率推移(連結)



## 在庫金額 推移

- 連結総在庫 -



「運ぶ」を支え、環境と未来をひらく

**ISUZU**