

**ISUZU**

# 2015年3月期第2四半期累計決算説明会



2014年11月5日

**いすゞ自動車株式会社**

## 説明内容

### I. 代表取締役社長:細井 行

・2015年3月期 第2四半期累計実績及び通期見通し 総括

### II. 取締役常務執行役員 企画・財務部門統括:川原 誠

1. 事業状況

2. 2015年3月期 第2四半期累計実績

3. 2015年3月期 通期見通し

### III. Q&Aセッション

本資料における記述のうち、過去又は現在の事実に関するものを除いては、現時点で入手可能な情報に鑑みてなされた当社の仮定及び判断に基づくものです。従いまして、かかる仮定及び判断に含まれる不確定要素や将来の経済環境の変化などを含む種々の要因によって影響を受ける可能性があり、ゆえに、当社の将来の業績、経営結果等と異なる結果をもたらす可能性があります。

代表取締役社長

President and Representative Director

細井 行

Susumu Hosoi

## '15年3月期 第2四半期累計実績(連結)

- 前年同期比較 -

( 億円 )				<参考>
	'15/3 上期	'14/3 上期	対前年比 増減	'15/3-上期 計画
売上高	8,821	8,752	+69	8,600
営業利益	770	903	▲133	700
経常利益	847	966	▲119	750
当期利益	496	568	▲72	400

※為替実績: '15/3-上期=103円/\$  
'14/3-上期=96円/\$

## '15年3月期 業績見通し(連結)

- 前年同期比較 -

( 億円 )	'15/3期 見通し	'14/3期	対前年比 増減	'15/3期 前回計画
売上高	18,500	17,609	+ 891	18,400
営業利益	1,650	1,742	▲ 92	1,650
経常利益	1,750	1,866	▲ 116	1,750
当期利益	1,000	1,193	▲ 193	1,000

※為替前提: '15年3月期 = 104円/\$  
'14年3月期 = 98円/\$

# 取締役常務執行役員

## 企画・財務部門統括

Director of the Board, and Senior Executive Officer,  
Corporate Planning and Finance Division Executive

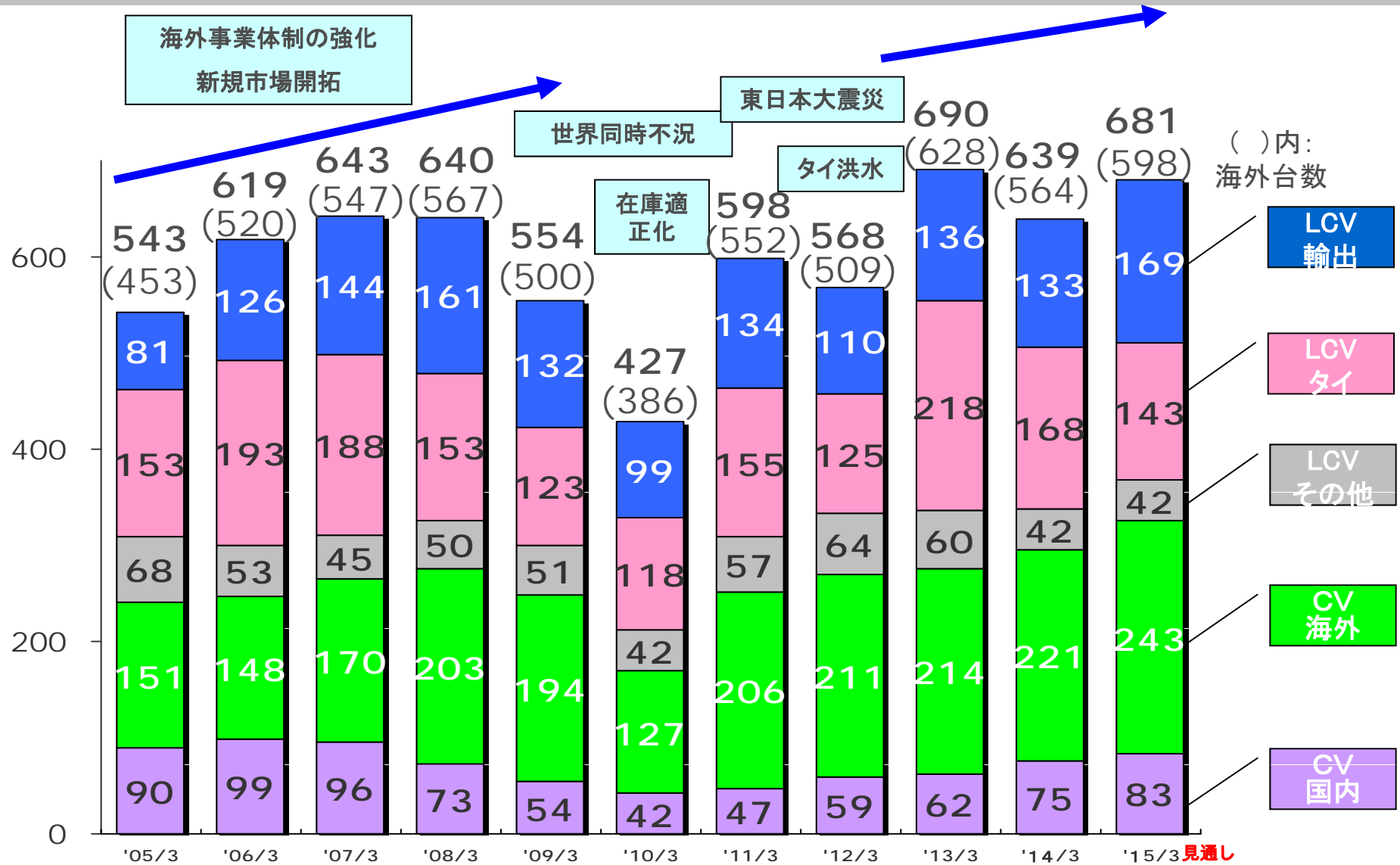
# 川原 誠

## Makoto Kawahara

## Ⅱ-1. 事業状況

## CV/LCV出荷台数推移

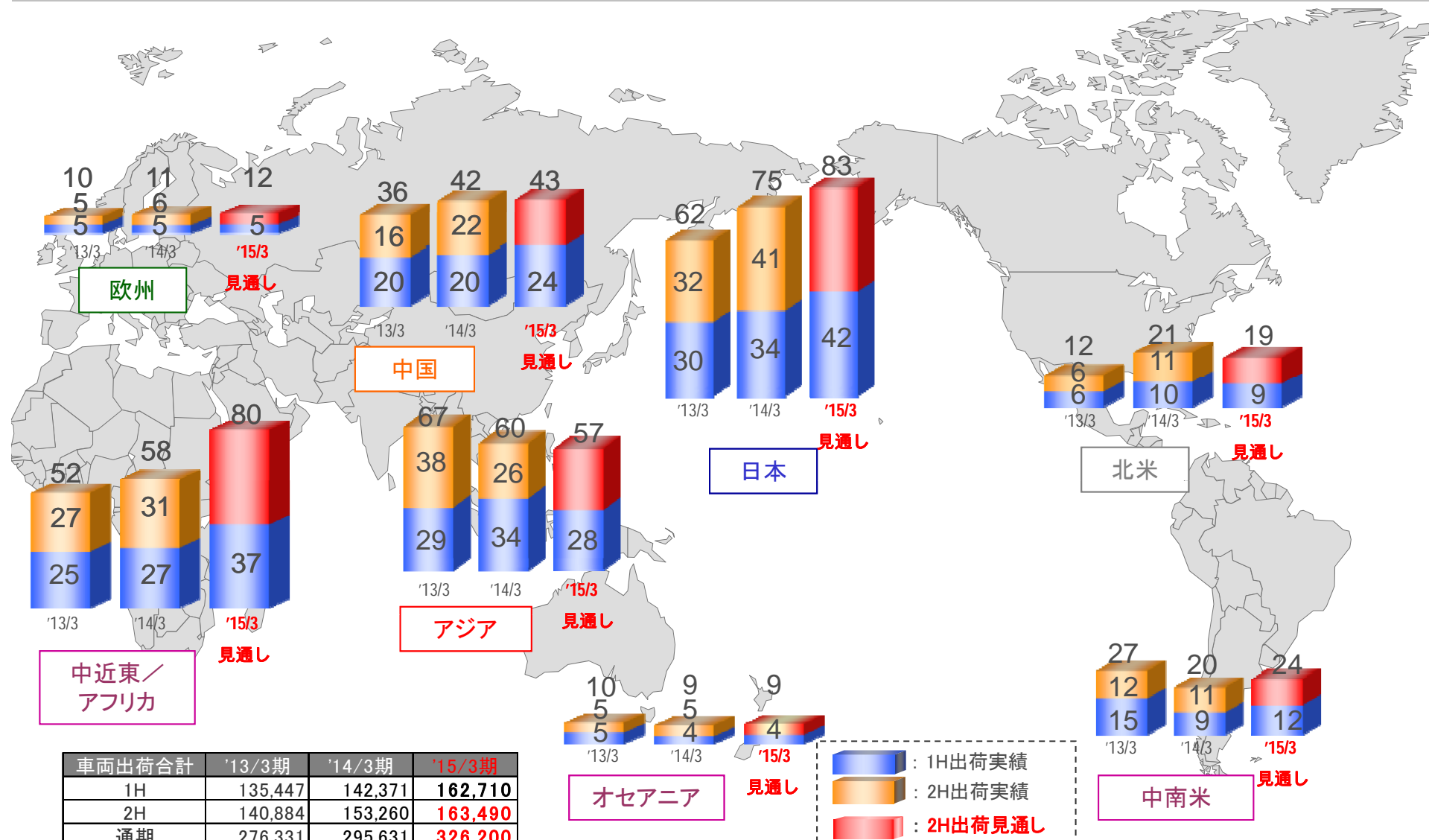
- 完成車およびKDセット他:千台 -





## CV 地域別出荷推移

- 完成車およびKDセット他:千台 -



車両出荷合計	'13/3期	'14/3期	'15/3期
1H	135,447	142,371	<b>162,710</b>
2H	140,884	153,260	<b>163,490</b>
通期	276,331	295,631	<b>326,200</b>

見通し



## 国内全需・シェア①

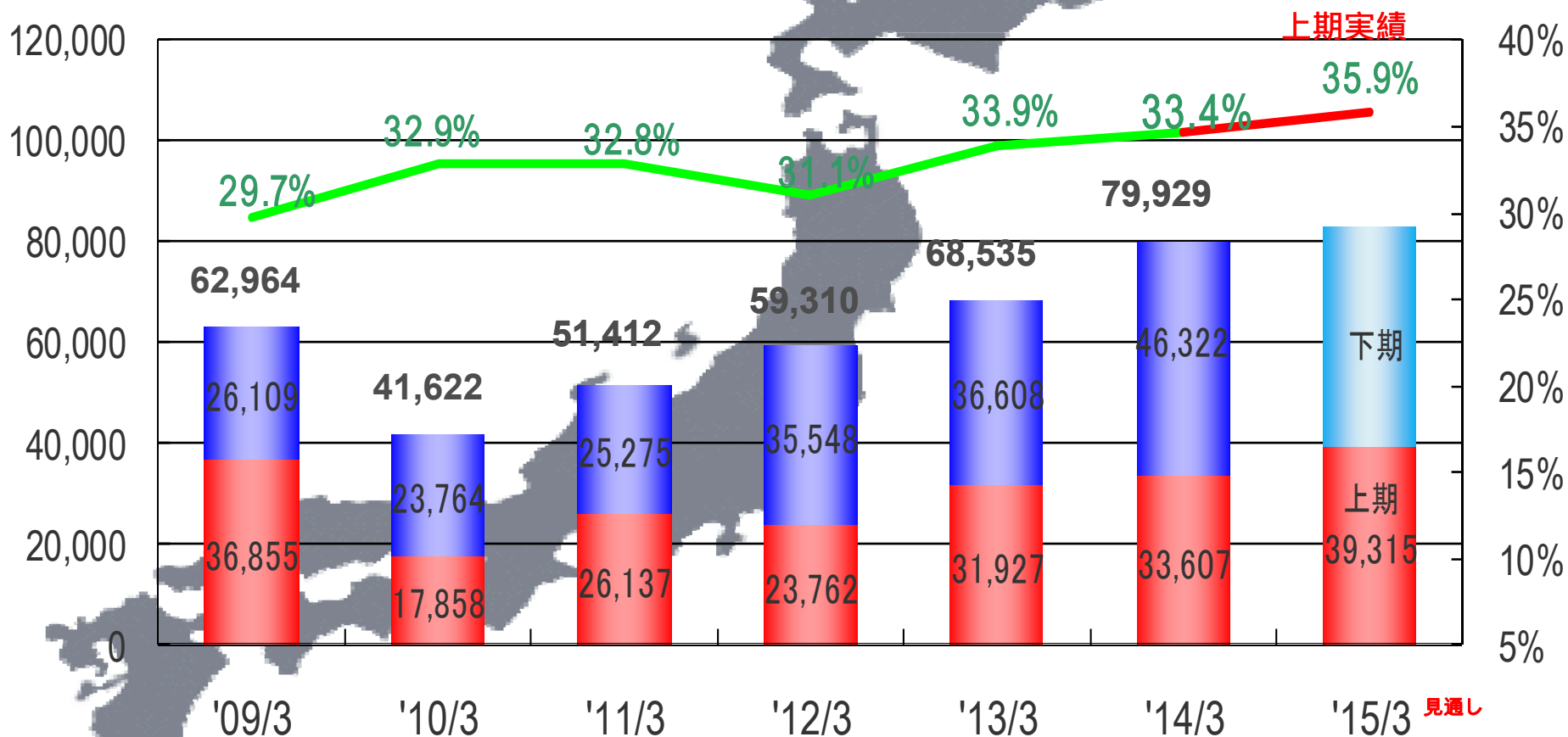
- 普通トラック(4トン超) -

※折線'09/3~'14/3は、いすゞ通期シェア実績

'15/3は上期シェア実績

(台数)

(シェア)

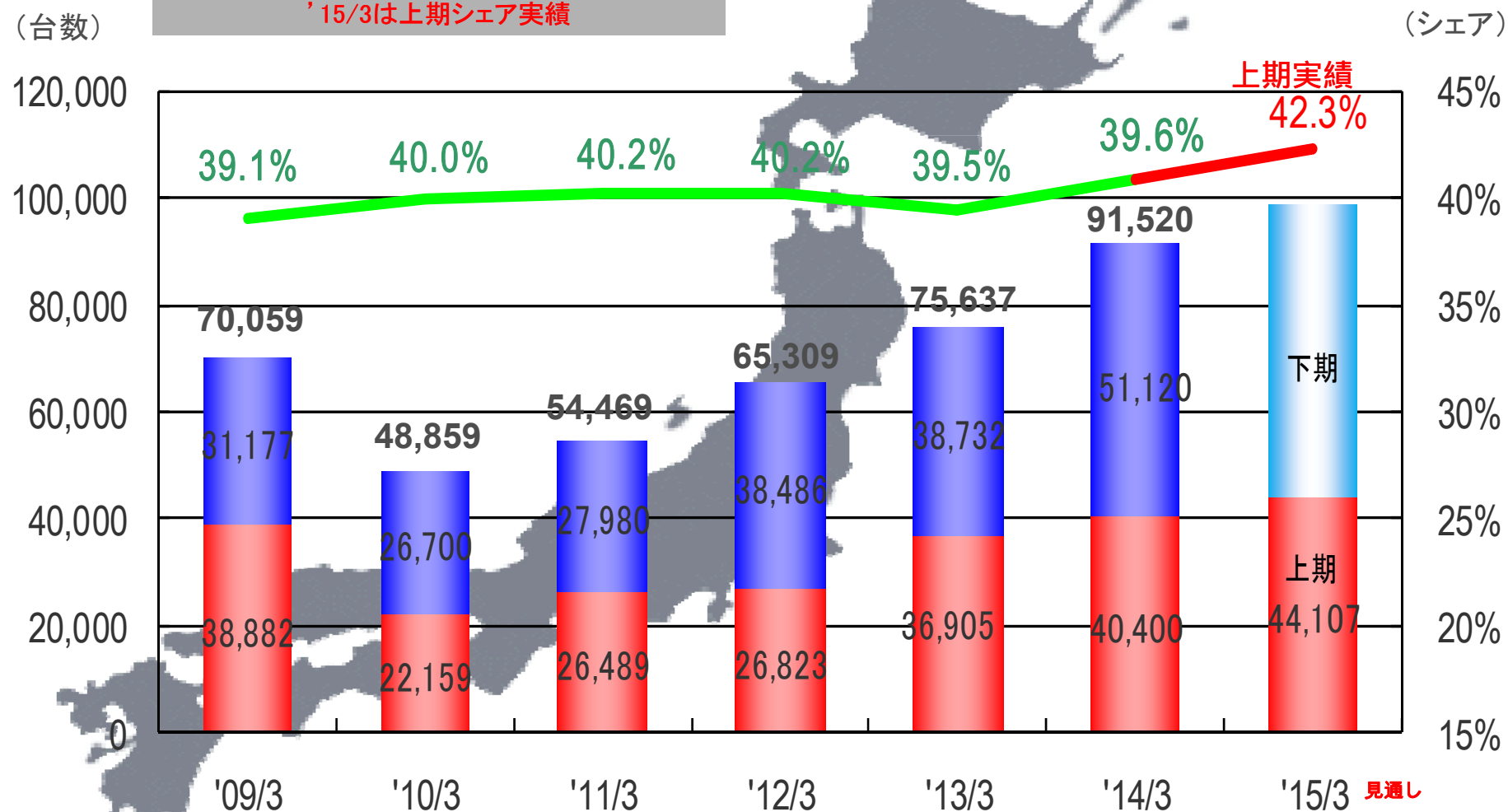




## 国内全需・シェア②

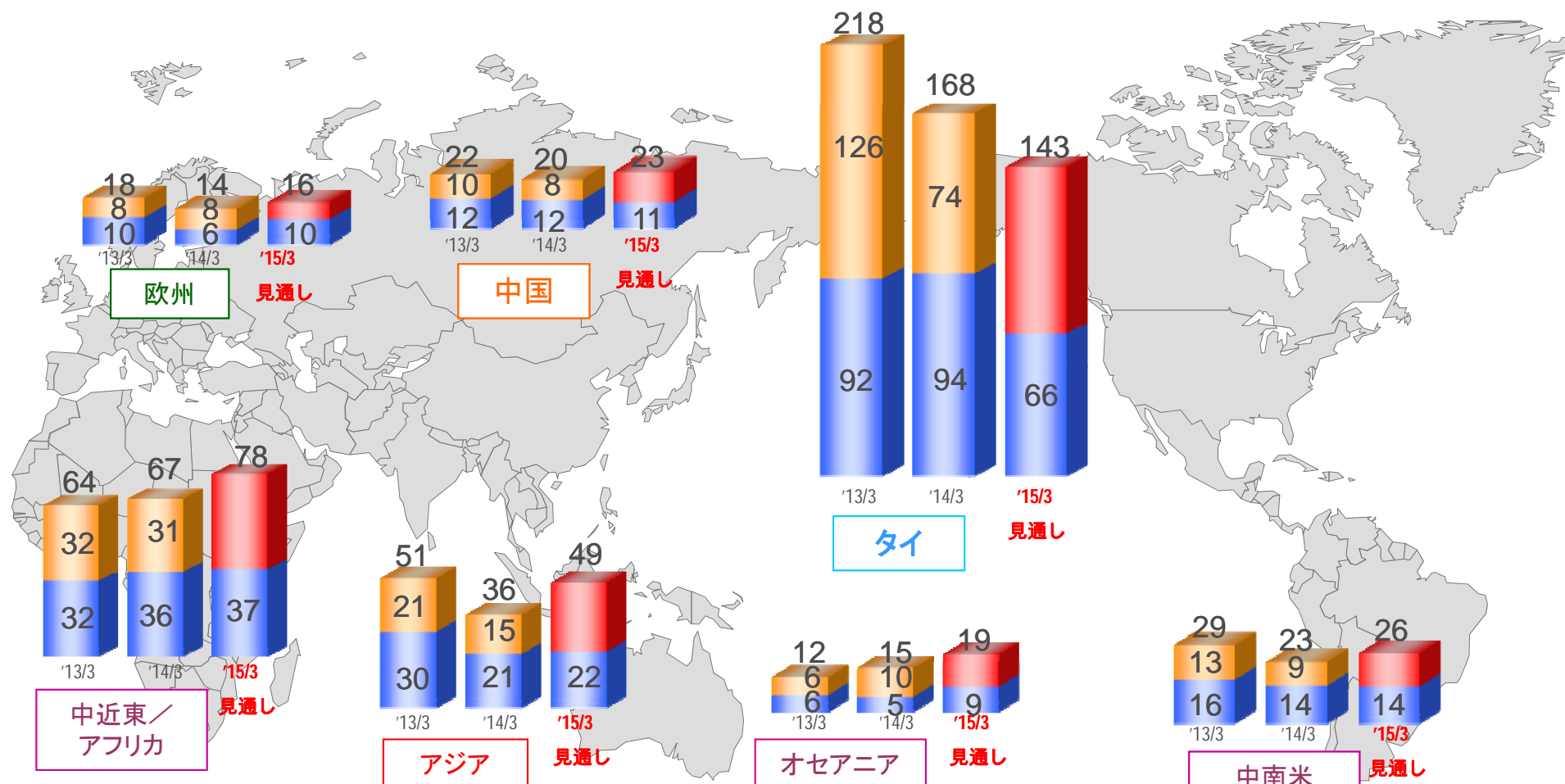
- 小型トラック(2-3トン) -

※折線'09/3~'14/3は、いすゞ通期シェア実績  
'15/3は上期シェア実績



## LCV 地域別出荷推移

- 完成車およびKDセット他:千台 -



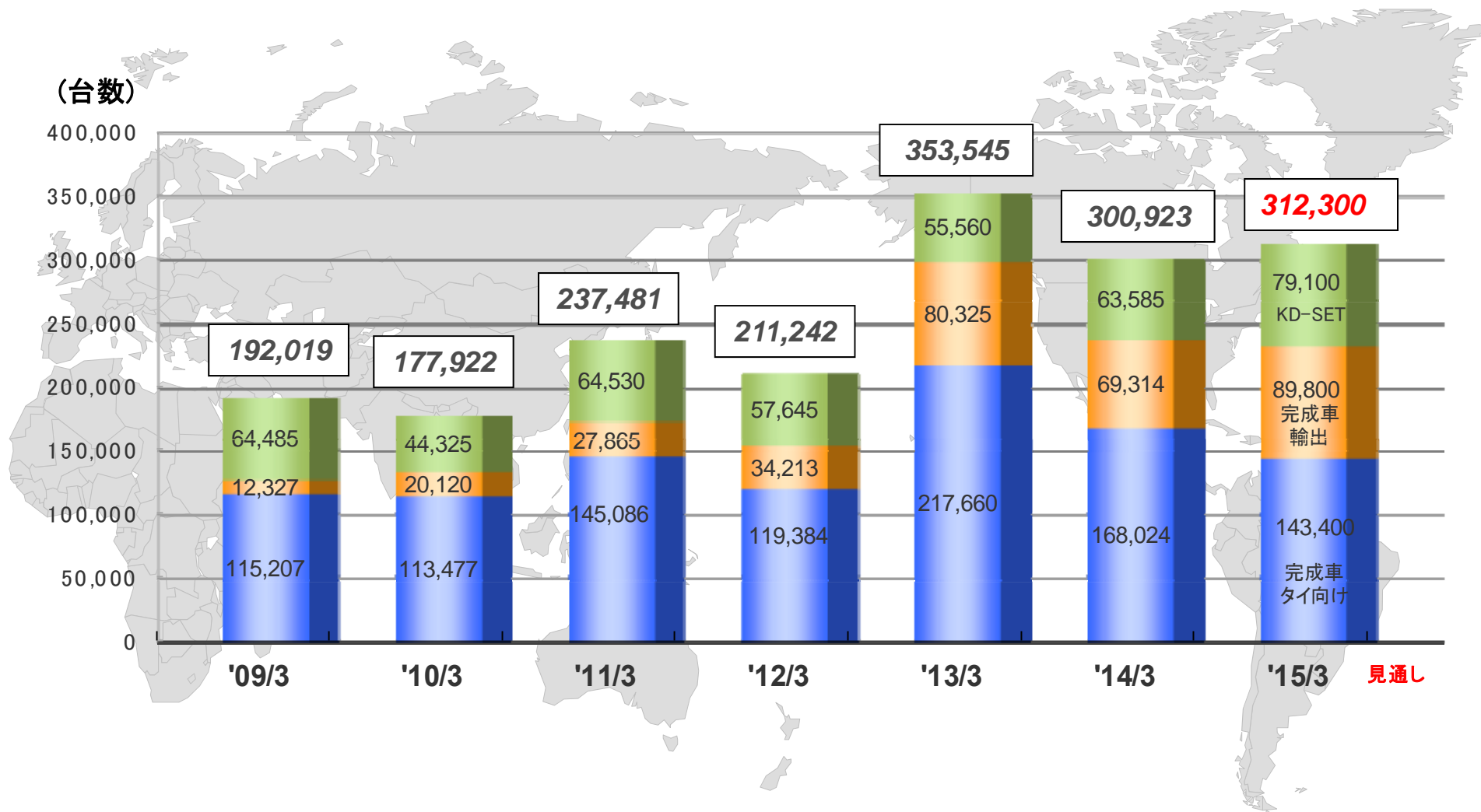
車両出荷合計	'13/3期	'14/3期	'15/3期
1H	197,662	186,813	167,555
2H	215,973	156,170	186,845
通期	413,635	342,983	354,400

見通し



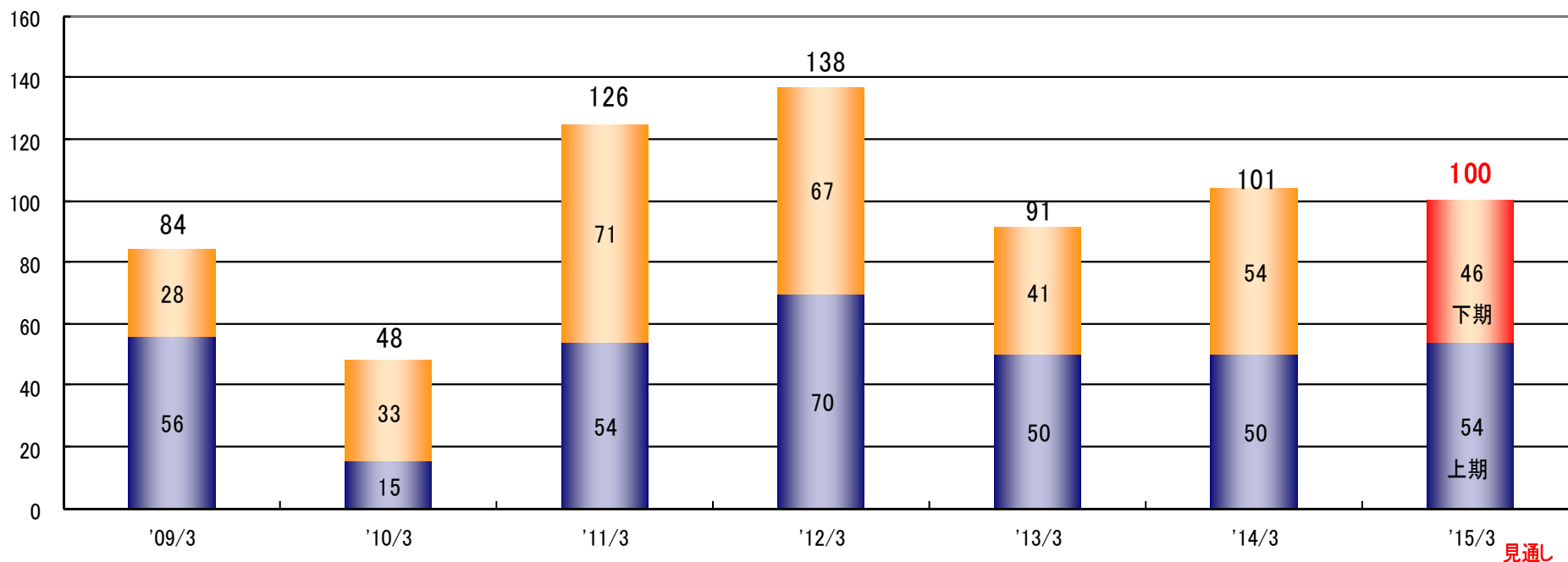


## タイいすゞLCV生産台数推移 - 完成車、KDセット -




## 産業用エンジン出荷推移

- 出荷台数:千台 -



産業用  
エンジン



## Ⅱ-2. 2015年3月期 第2四半期累計実績

## '15年3月期 第2四半期累計実績(連結)

- 前年同期比較 -

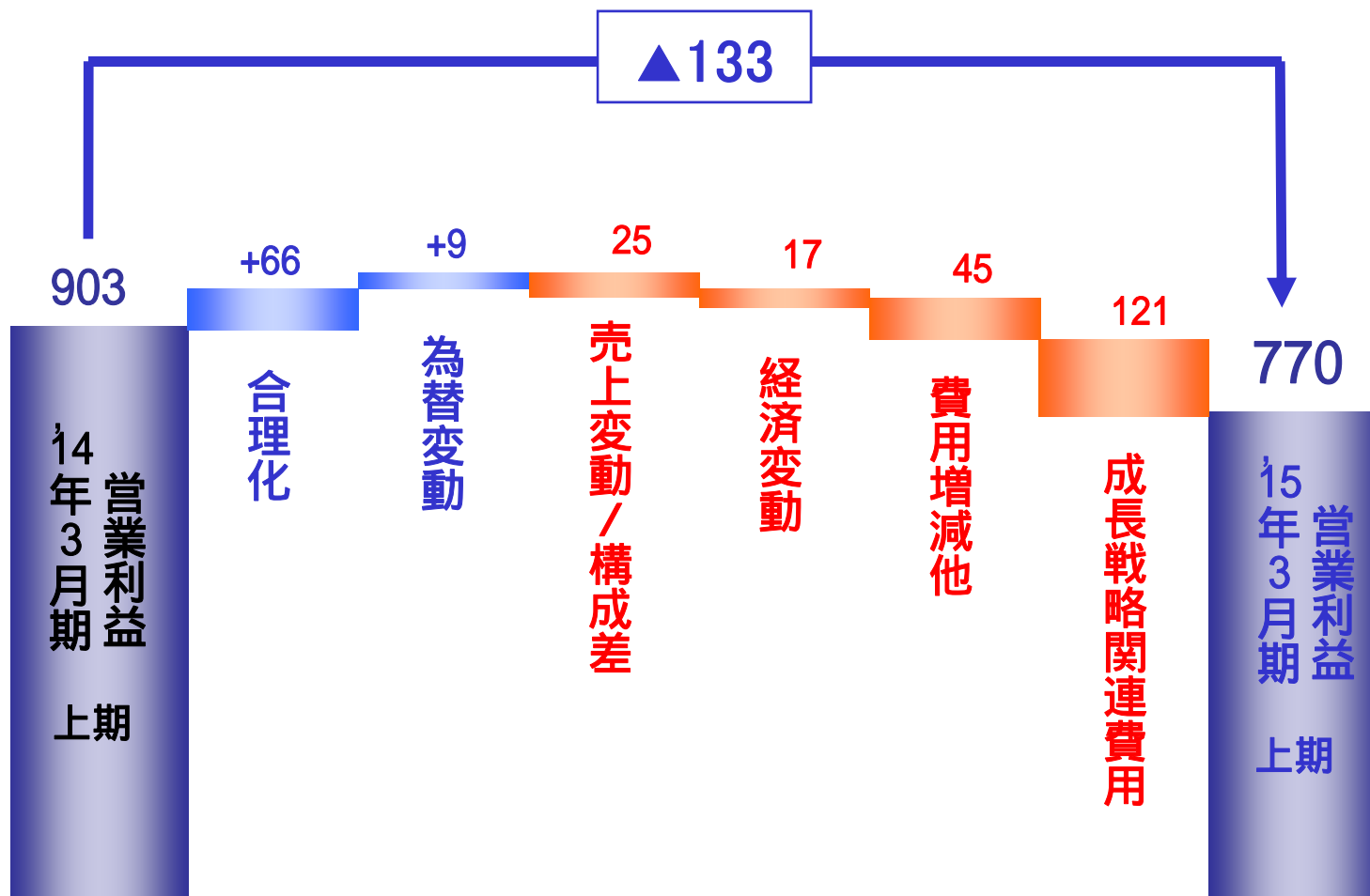
( 億円 )				<参考>
	'15/3 上期	'14/3 上期	対前年比 増減	'15/3-上期 計画
売上高	8,821	8,752	+69	8,600
営業利益	770	903	▲133	700
経常利益	847	966	▲119	750
当期利益	496	568	▲72	400

※為替実績: '15/3-上期=103円/\$  
'14/3-上期=96円/\$



## '15年3月期 第2四半期累計 連結營業利益実績 増減分析

- 対前年同期比較(億円) -



## '15年3月期 第2四半期累計実績(連結)

- 経常/当期 利益分析 -

( 億円 )	'15/3-上期	'14/3-上期	増減
売上高	8,821	8,752	+69
営業利益	770	903	▲133
経常利益	847	966	▲119
当期利益	496	568	▲72

経常利益	営業利益増減	▲133
	◆ 持分法損益	▲4
	◆ 金融収支/為替差損益他	+18
	合計	▲119
特別損益他	経常利益	847
	◆ 固定資産処分損他	▲11
	◆ 法人税等/少数株主利益	▲340
	当期純利益	496

## Ⅱ-3. 2015年3月期 通期見通し

## '15年3月期 業績見通し(連結)

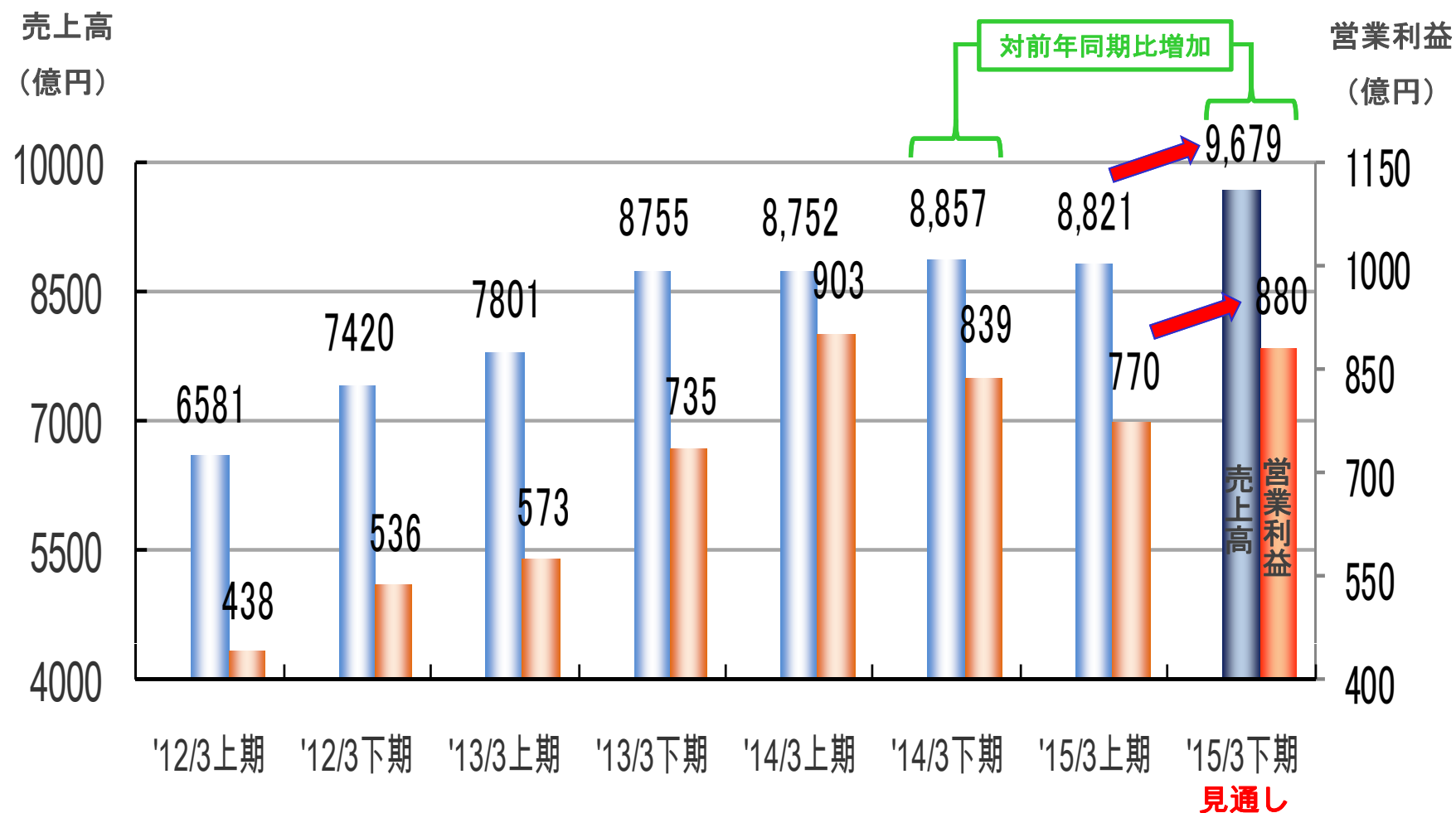
- 前年同期比較 -

( 億円 )	'15/3期 見通し	'14/3期	対前年比 増減	'15/3期 前回計画
売上高	18,500	17,609	+ 891	18,400
営業利益	1,650	1,742	▲ 92	1,650
経常利益	1,750	1,866	▲ 116	1,750
当期利益	1,000	1,193	▲ 193	1,000

※為替前提: '15年3月期 = 104円/\$  
'14年3月期 = 98円/\$

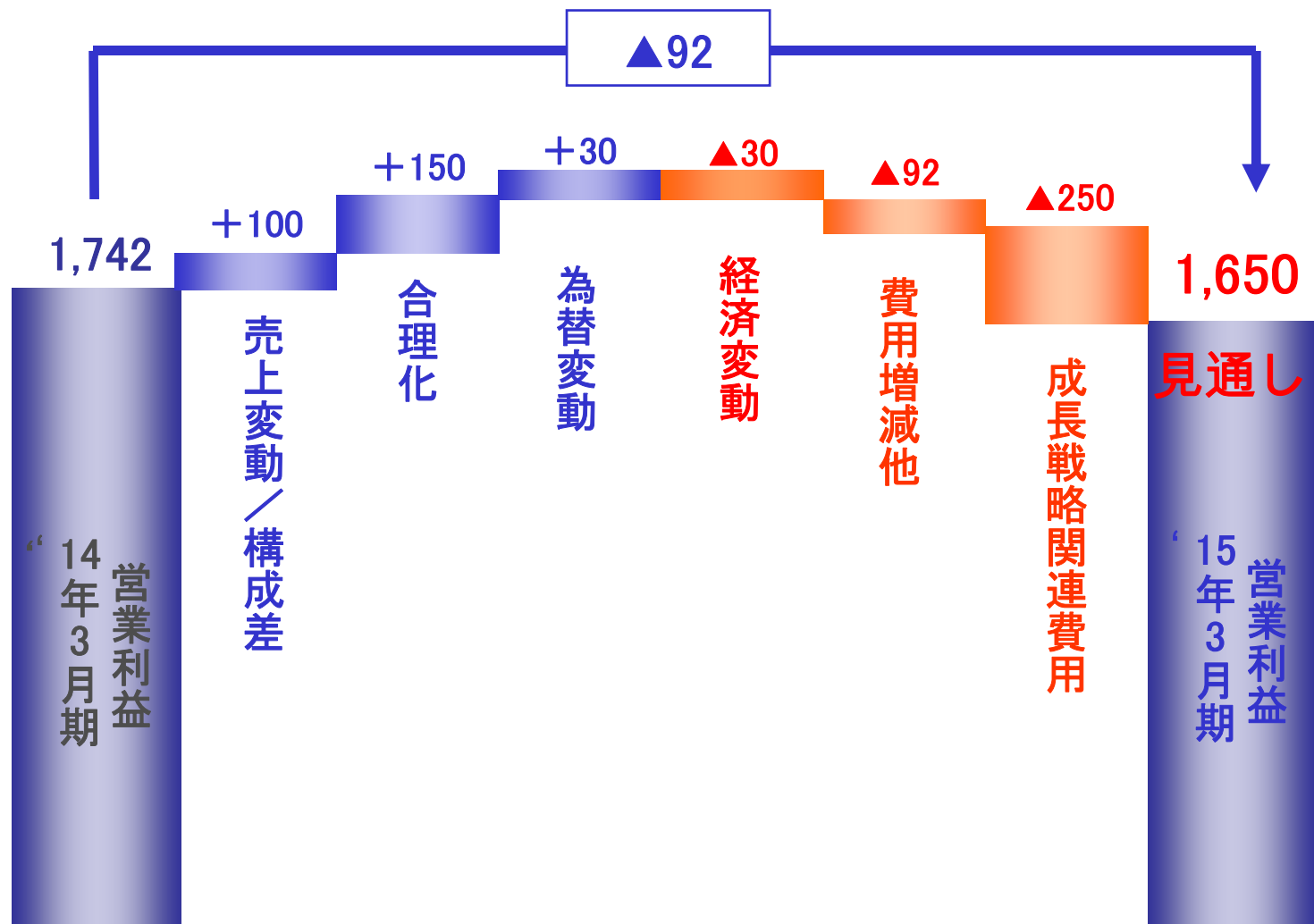
## 売上高／営業利益推移

- 半期別 -



## '15年3月期 連結営業利益見通し 増減分析

- 対前年同期比較(億円) -



## '15年3月期 業績見通し(連結)

- 経常/当期 利益分析 -

( 億円 )	'15/3期	'14/3期	増減
売上高	18,500	17,609	+891
営業利益	1,650	1,742	▲92
<b>経常利益</b>	<b>1,750</b>	<b>1,866</b>	<b>▲116</b>
<b>当期利益</b>	<b>1,000</b>	<b>1,193</b>	<b>▲193</b>

経常利益

営業利益増減	▲92
◆ 持分法損益	▲24
◆ 為替差損益/その他	±0
合計	▲116

特別損益他

経常利益	1,750
◆ 固定資産処分損他	▲30
◆ 法人税等/少数株主利益	▲720
当期利益	1,000

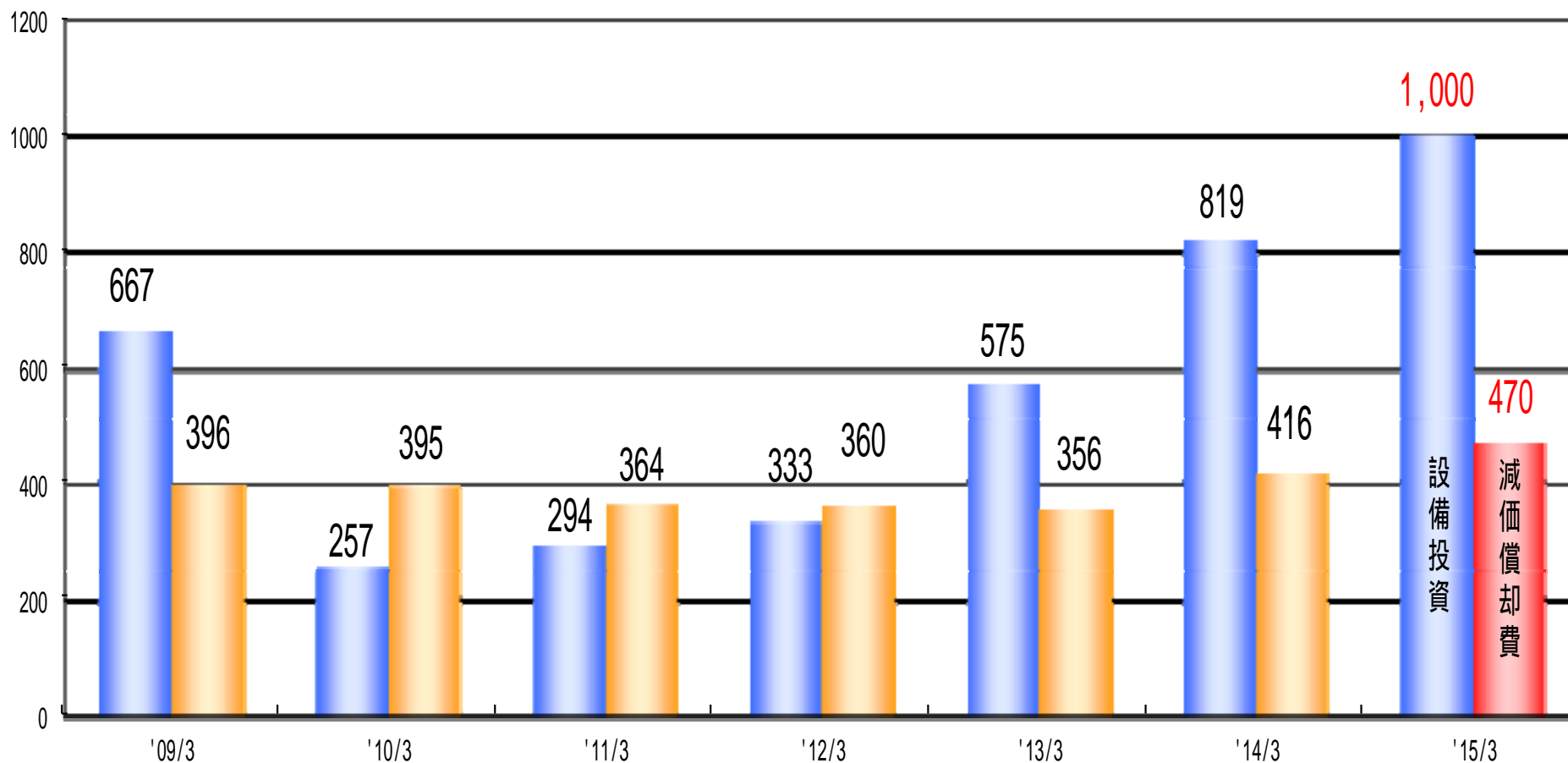
# 【付表】

主要事業指標 半期推移等



## 設備投資・減価償却費推移(連結)

(億円)

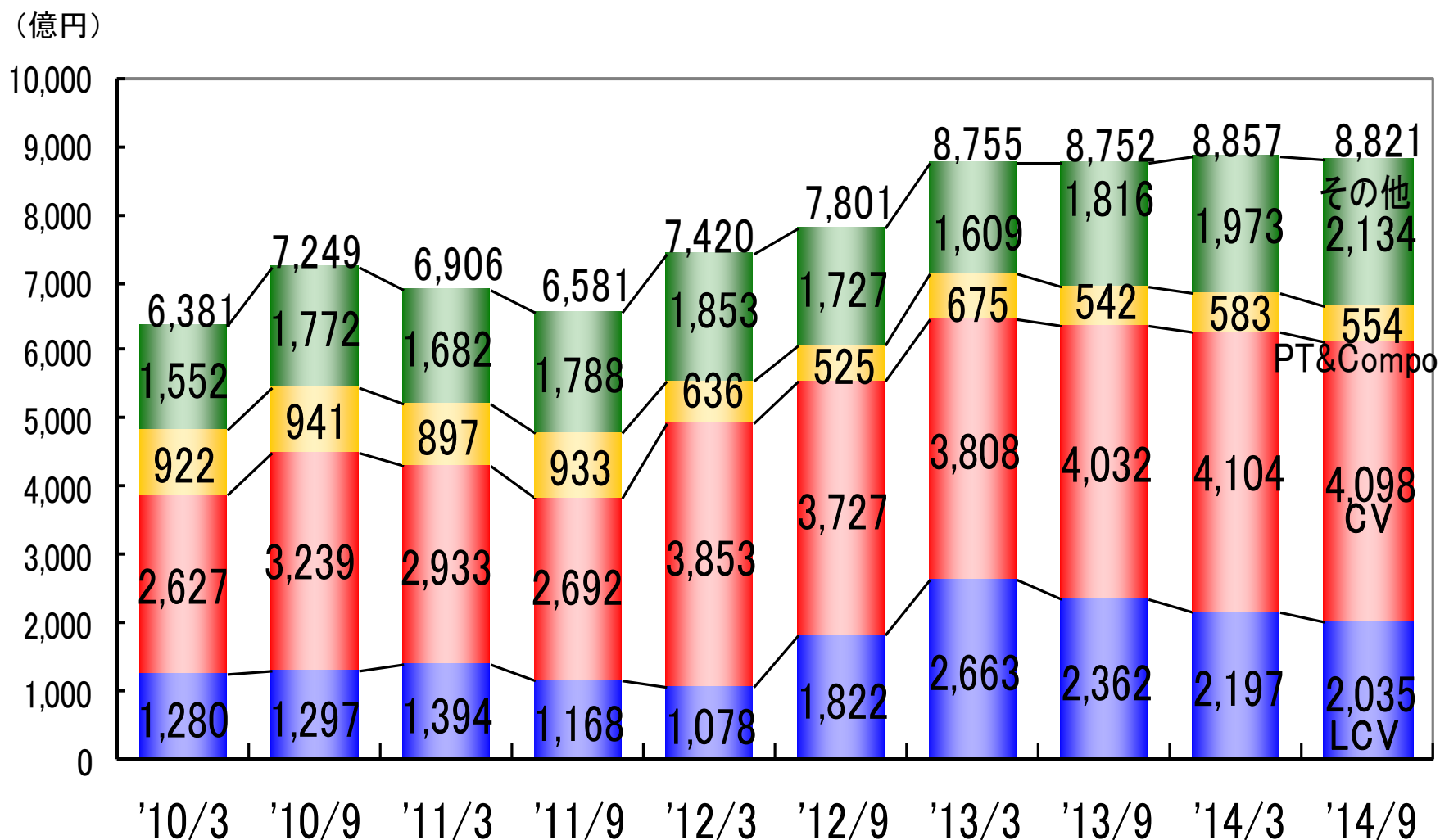


\*リース分を含む

(見通し)

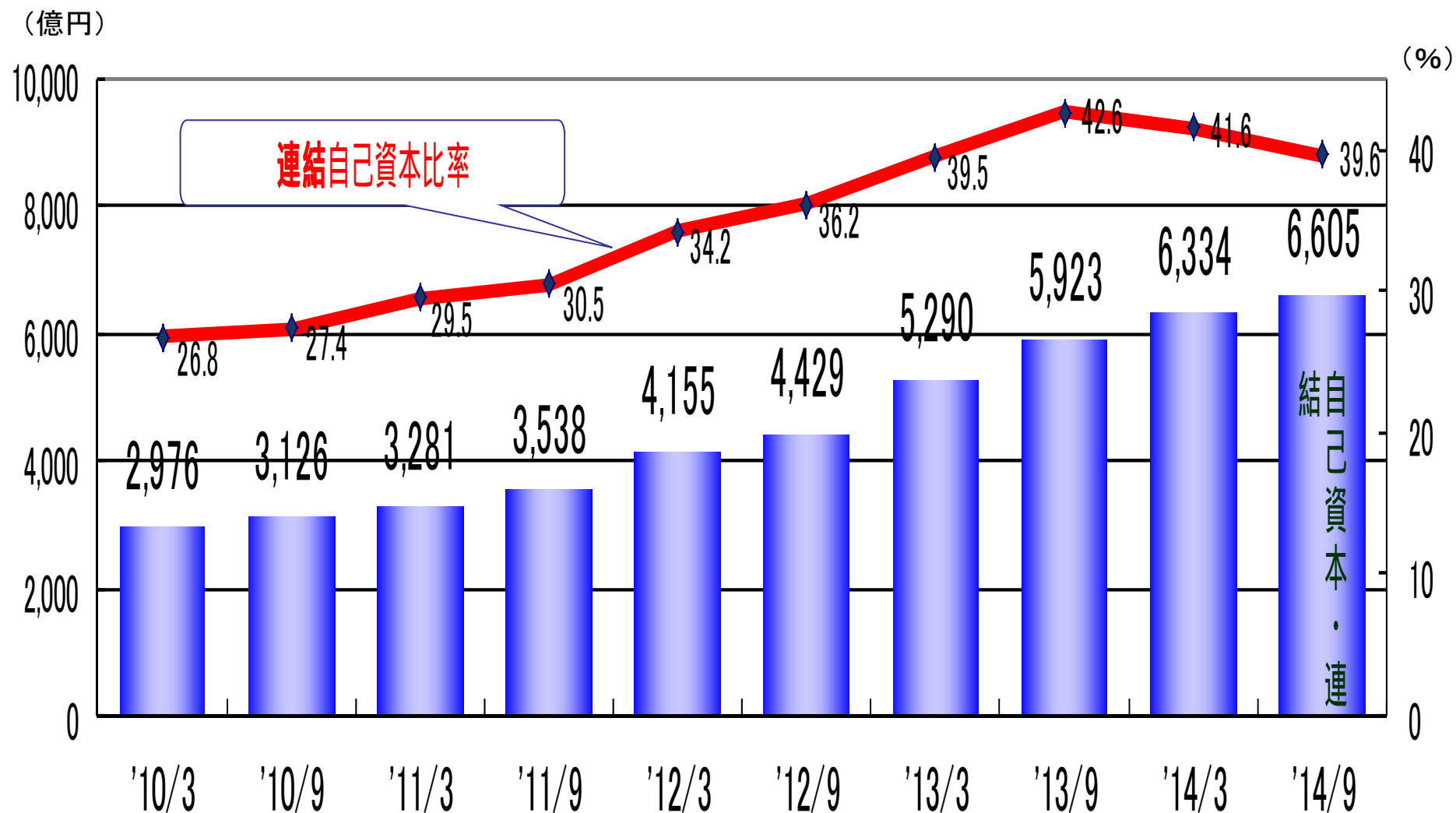
## 事業別連結売上高 半期推移

- LCV、CV、PT&Compo.、その他(KDセット、部品等) -



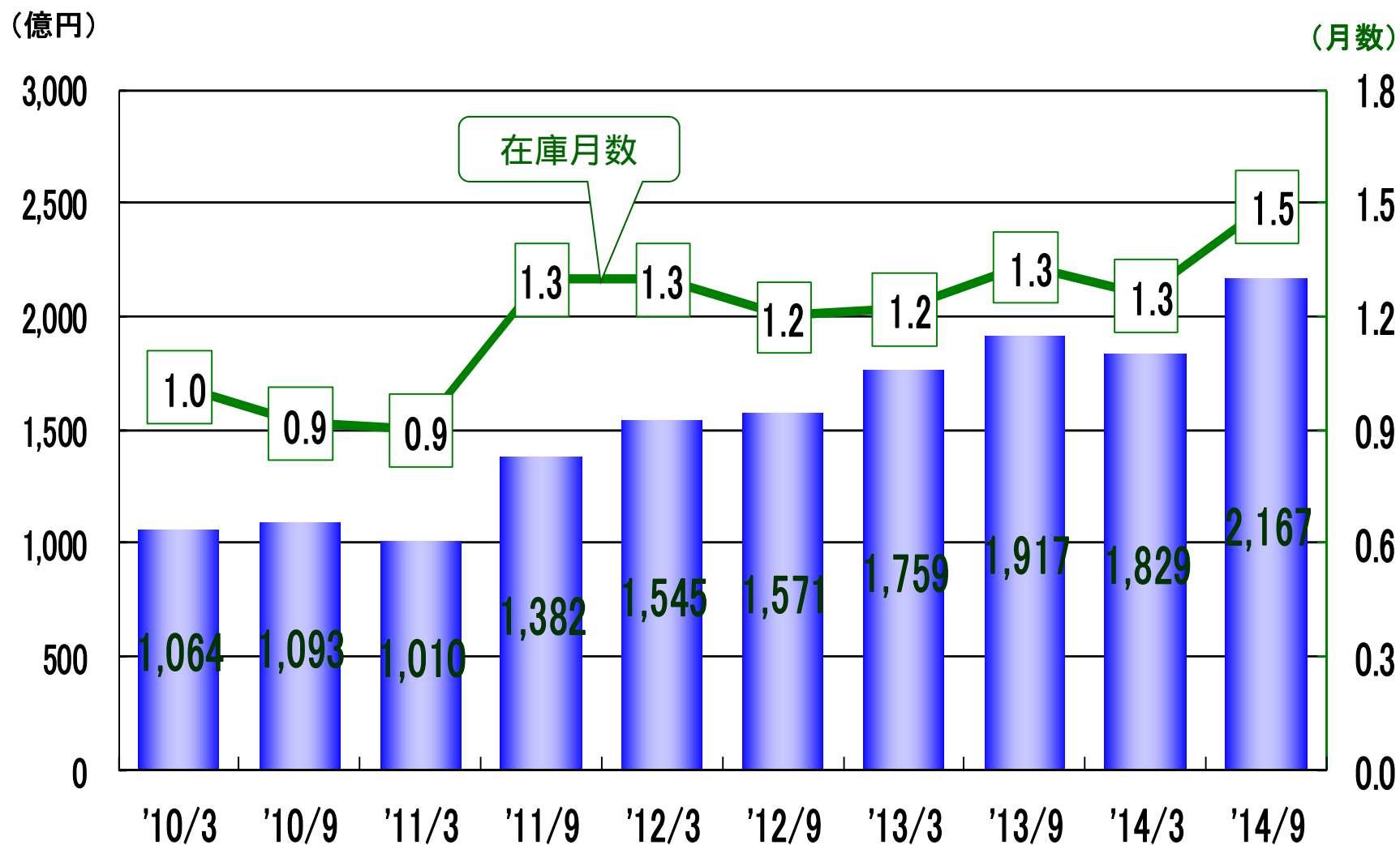
## 自己資本比率 半期推移

※ 自己資本 = (純資産 - 少持分)



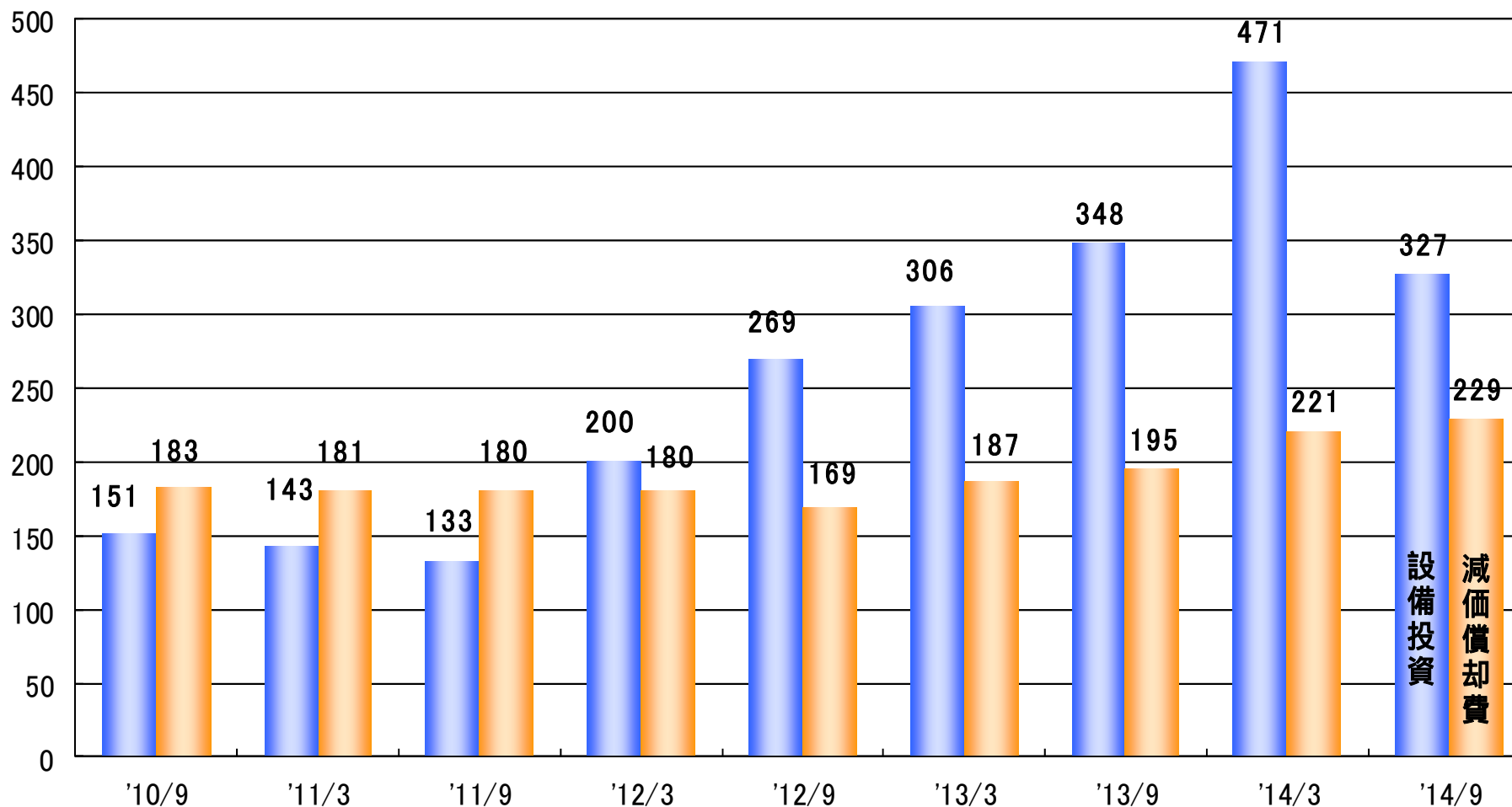
## 在庫金額 推移

- 半期連結総在庫 -



## 設備投資・減価償却費推移半期毎(連結)

(億円)



\*リース分を含む

「運ぶ」を支え、環境と未来をひらく

**ISUZU**