

ISUZU

2016年3月期決算説明会



2016年5月11日

いすゞ自動車株式会社

説明内容

I. 代表取締役社長：片山 正則

・2016年3月期実績及び2017年3月期見通し 総括

II. 取締役専務執行役員 企画・財務部門統括：川原 誠

1. 事業状況

2. 2016年3月期 実績

3. 2017年3月期 業績見通し

III. Q&Aセッション

本資料における記述のうち、過去又は現在の事実に関するものを除いては、現時点で入手可能な情報に鑑みてなされた当社の仮定及び判断に基づくものです。従いまして、かかる仮定及び判断に含まれる不確定要素や将来の経済環境の変化などを含む種々の要因によって影響を受ける可能性があり、ゆえに、当社の将来の業績、経営結果等と異なる結果をもたらす可能性があります。

代表取締役社長

President and Representative Director

片山 正則

Masanori Katayama

'16年3月期 決算実績(連結)

- 前年同期比較 -

(億円)	'16/3	'15/3	対前年比 増減
売上高	19,270	18,794	+476
営業利益	1,716	1,711	+5
経常利益	1,867	1,874	▲7
*当期利益	1,147	1,171	▲24

※親会社株主に帰属する当期純利益

※為替実績： '16/3月期 = 120円/\$
'15/3月期 = 107円/\$

'17年3月期 業績見通し(連結)

- 前年同期比較 -

(億円)	'17/3期 見通し	'16/3期	対前年比 増減
売上高	18,600	19,270	▲ 670
営業利益	1,750	1,716	+34
経常利益	1,870	1,867	+3
*当期利益	1,150	1,147	+3

※親会社株主に帰属する当期純利益

※為替前提： '17年3月期 = 110円/\$
'16年3月期 = 120円/\$

取締役専務執行役員

企画・財務部門統括

Director of the Board, Managing Executive Officer,
Corporate Planning and Financial Division Executive

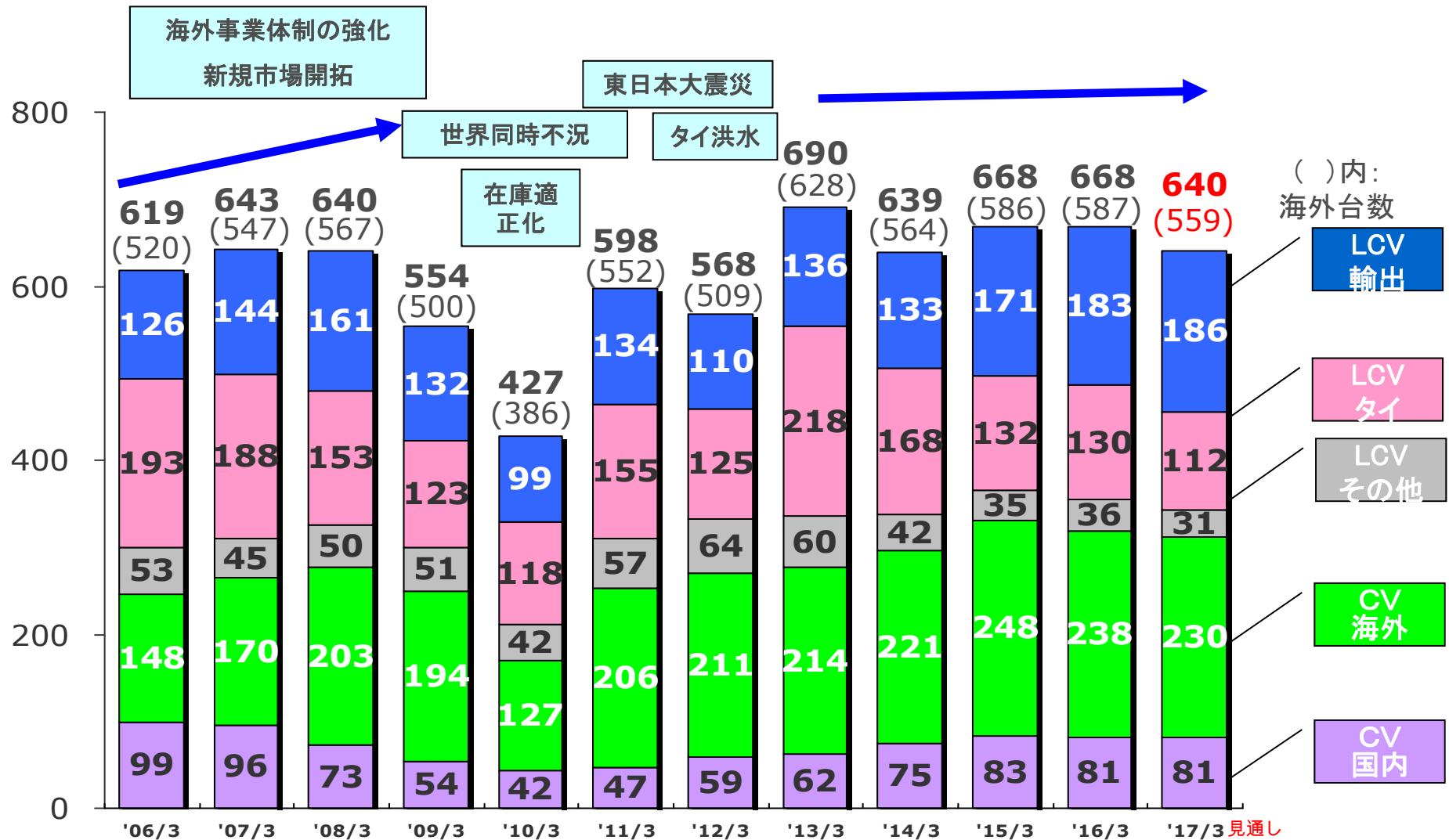
川原 誠

Makoto Kawahara

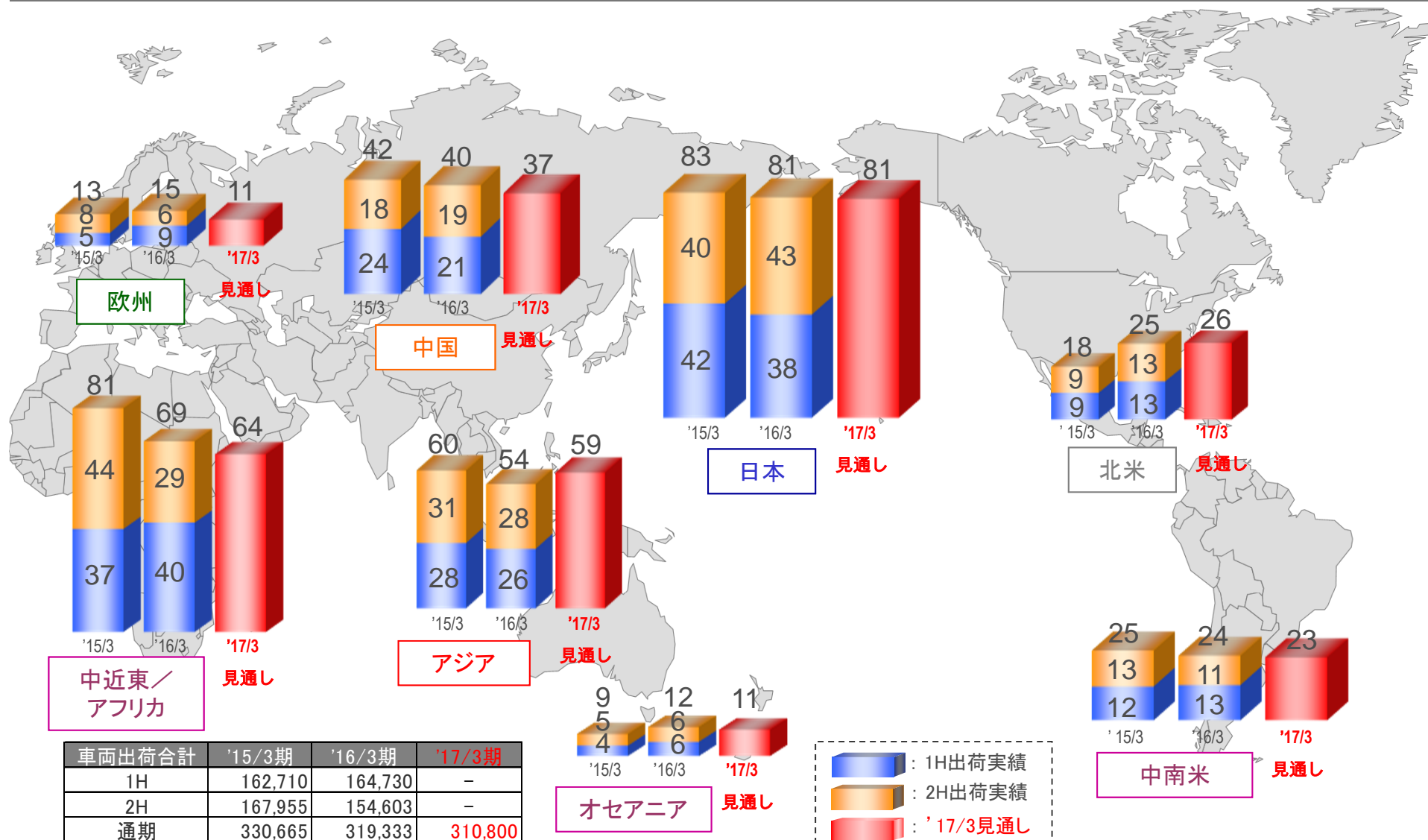
Ⅱ-1. 事業状況

CV/LCV出荷台数推移

- 完成車およびKDセット他:千台 -



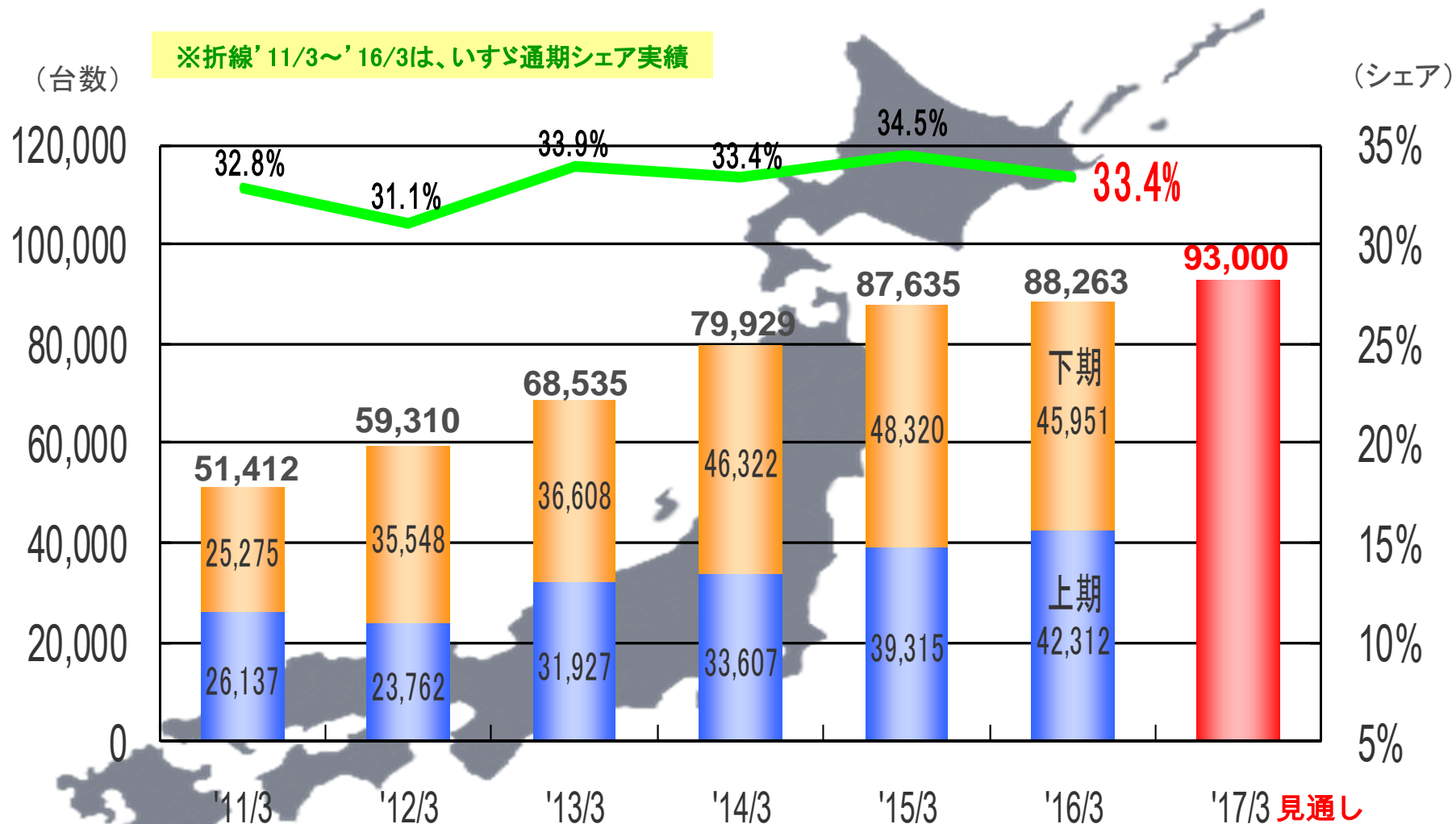
CV 地域別出荷推移 - 完成車およびKDセット他:千台 -





国内全需・シェア①

- 普通トラック(4トン超) -





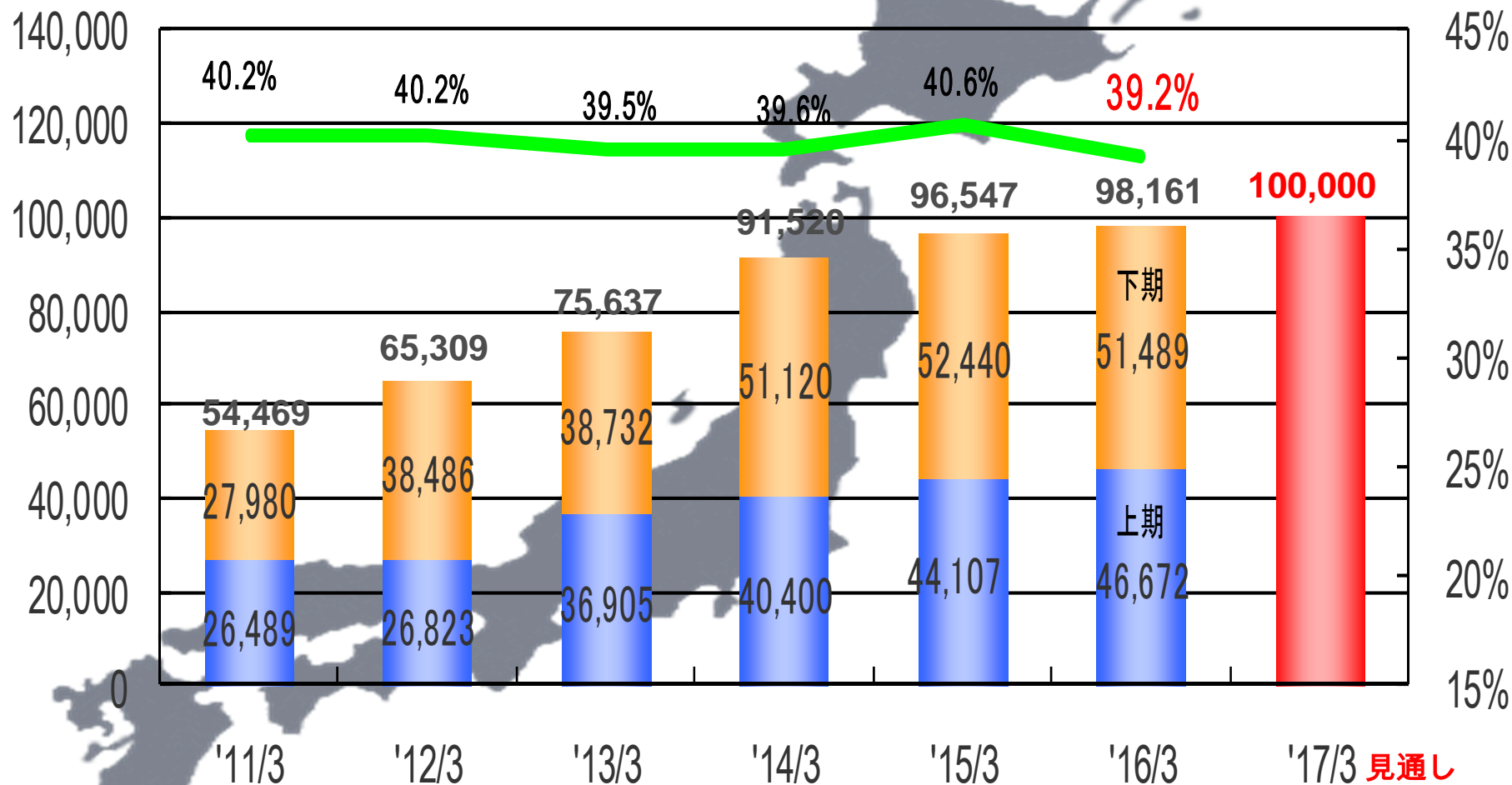
国内全需・シェア②

- 小型トラック(2-3トン) -

(台数)

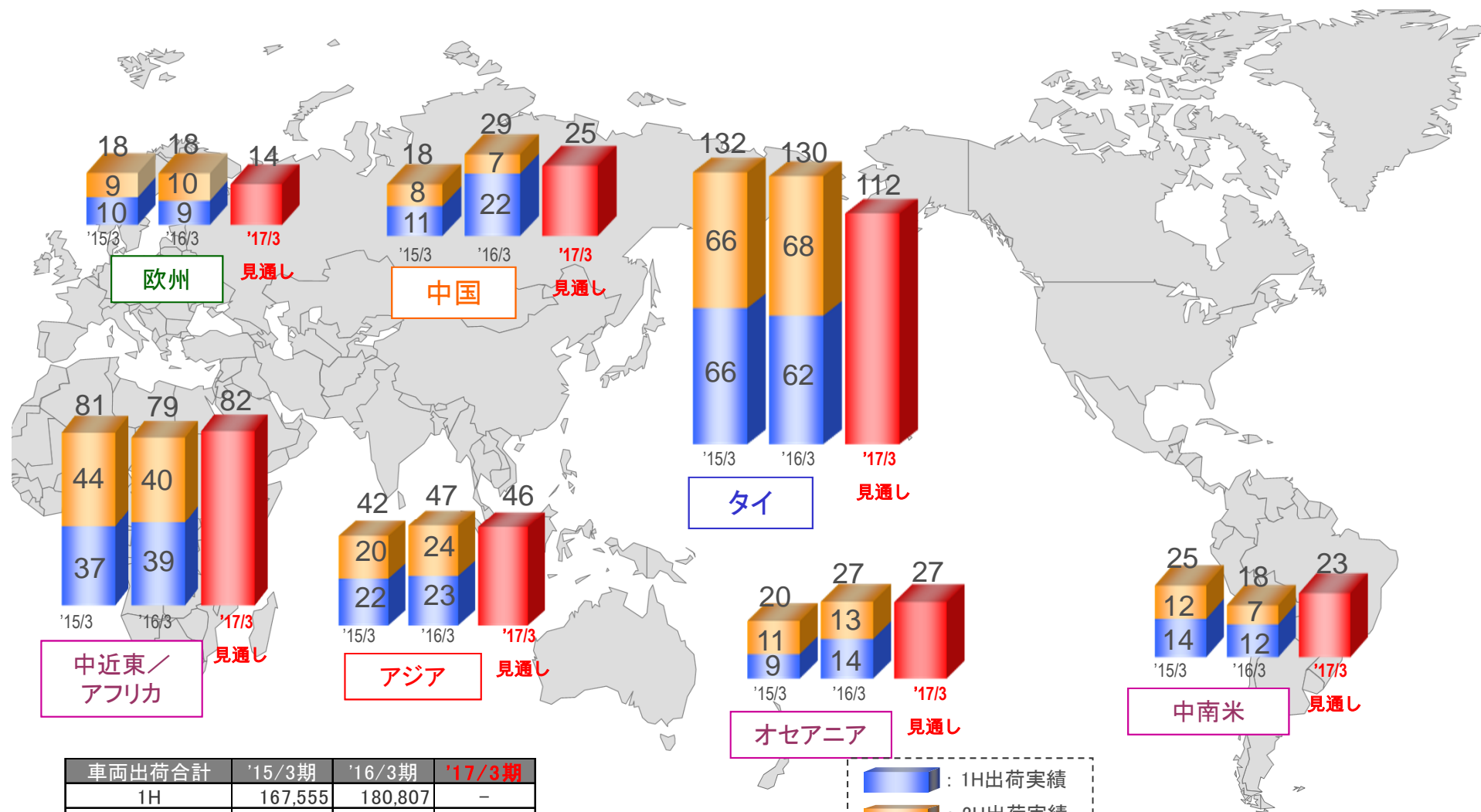
※折線'11/3~'16/3は、いすゞ通期シェア実績

(シェア)



LCV 地域別出荷推移

- 完成車およびKDセット他:千台 -



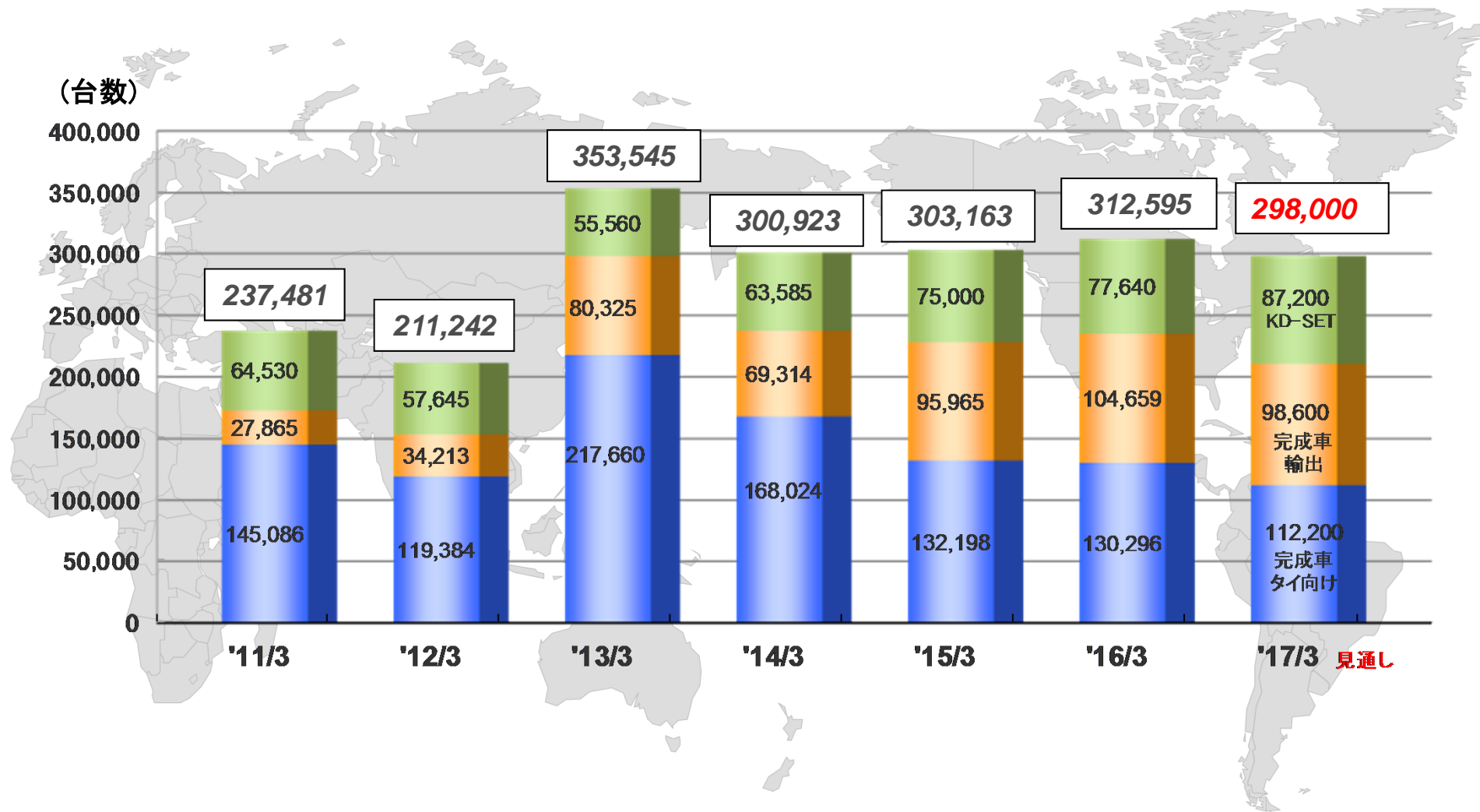
車両出荷合計	'15/3期	'16/3期	'17/3期
1H	167,555	180,807	-
2H	170,198	167,998	-
通期	337,753	348,805	329,100

見通し



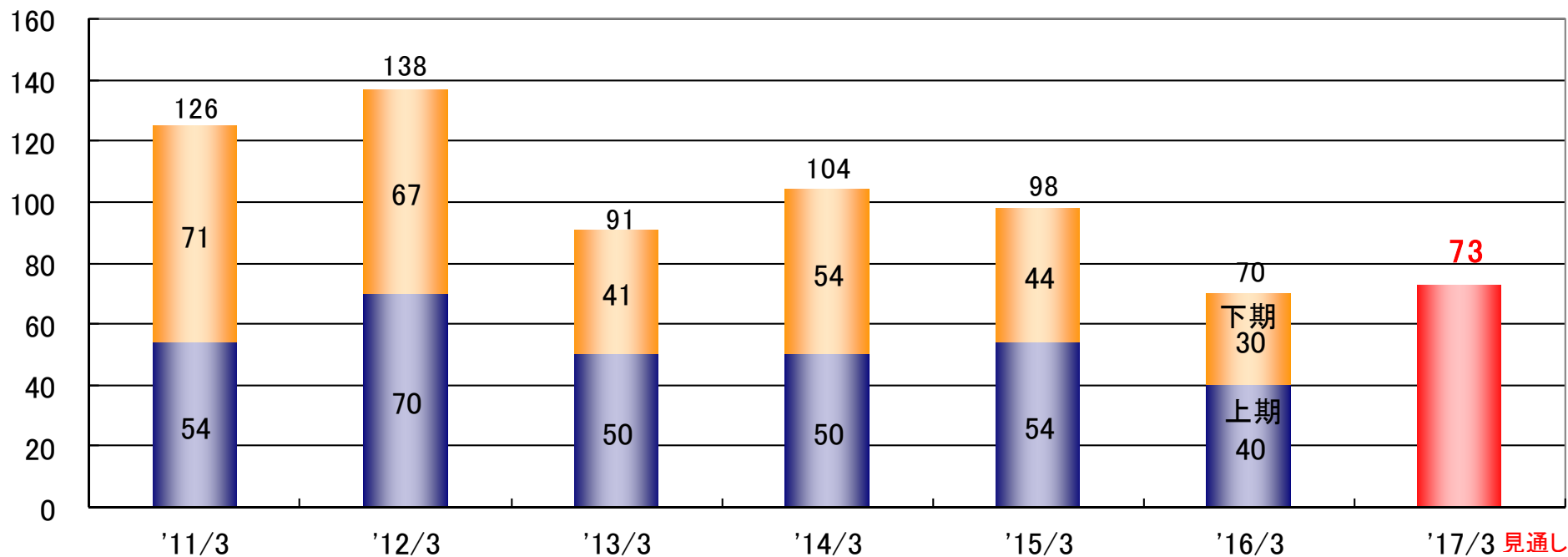


タイいすゞLCV生産台数推移 - 完成車、KDセット -




産業用エンジン出荷推移

- 出荷台数:千台 -



産業用
エンジン



Ⅱ-2. 2016年3月期 実績

'16年3月期 決算実績(連結)

- 前年同期比較 -


(億円)	'16/3	'15/3	対前年比 増減
売上高	19,270	18,794	+476
営業利益	1,716	1,711	+5
経常利益	1,867	1,874	▲7
※当期利益	1,147	1,171	▲24

※親会社株主に帰属する当期純利益

※為替実績： '16/3月期 = 120円/\$
'15/3月期 = 107円/\$

'16年3月期 連結營業利益実績 増減分析

- 対前年同期比較(億円) -



'16年3月期 決算実績(連結)

- 経常/当期 利益分析 -

(億円)	'16/3期	'15/3期	増減
売上高	19,270	18,794	+476
営業利益	1,716	1,711	+5
経常利益	1,867	1,874	▲7
※当期利益	1,147	1,171	▲24

経常利益

営業利益増減	+5
◆ 持分法損益	▲6
◆ 金融収支/為替差損益等	▲6
合計	▲7

特別損益他

経常利益	1,867
◆ 固定資産処分損等	▲3
◆ 法人税等/非支配株主に帰属する当期純利益	▲717
※当期利益	1,147

※親会社株主に帰属する当期純利益

Ⅱ-3. 2017年3月期業績見通し

'17年3月期 業績見通し(連結)

- 前年同期比較 -


(億円)	'17/3期 見通し	'16/3期	対前年比 増減
売上高	18,600	19,270	▲ 670
営業利益	1,750	1,716	+34
経常利益	1,870	1,867	+3
*当期利益	1,150	1,147	+3

※親会社株主に帰属する当期純利益

※為替前提: '17年3月期 = 110円/\$
'16年3月期 = 120円/\$

'17年3月期 連結営業利益見通し 増減分析

- 対前年同期比較(億円) -



'17年3月期 業績見通し(連結)

- 経常/当期 利益分析 -

(億円)	'17/3期	'16/3期	増減
売上高	18,600	19,270	▲670
営業利益	1,750	1,716	+34
経常利益	1,870	1,867	+3
※当期利益	1,150	1,147	+3

経常利益

営業利益増減	+34
◆ 持分法損益	±0
◆ 金融収支/為替差損益他	▲31
合計	+3

特別損益他

経常利益	1,870
◆ 固定資産処分損等	▲30
◆ 法人税等/非支配株主に帰属する当期純利益	▲690
※当期利益	1,150

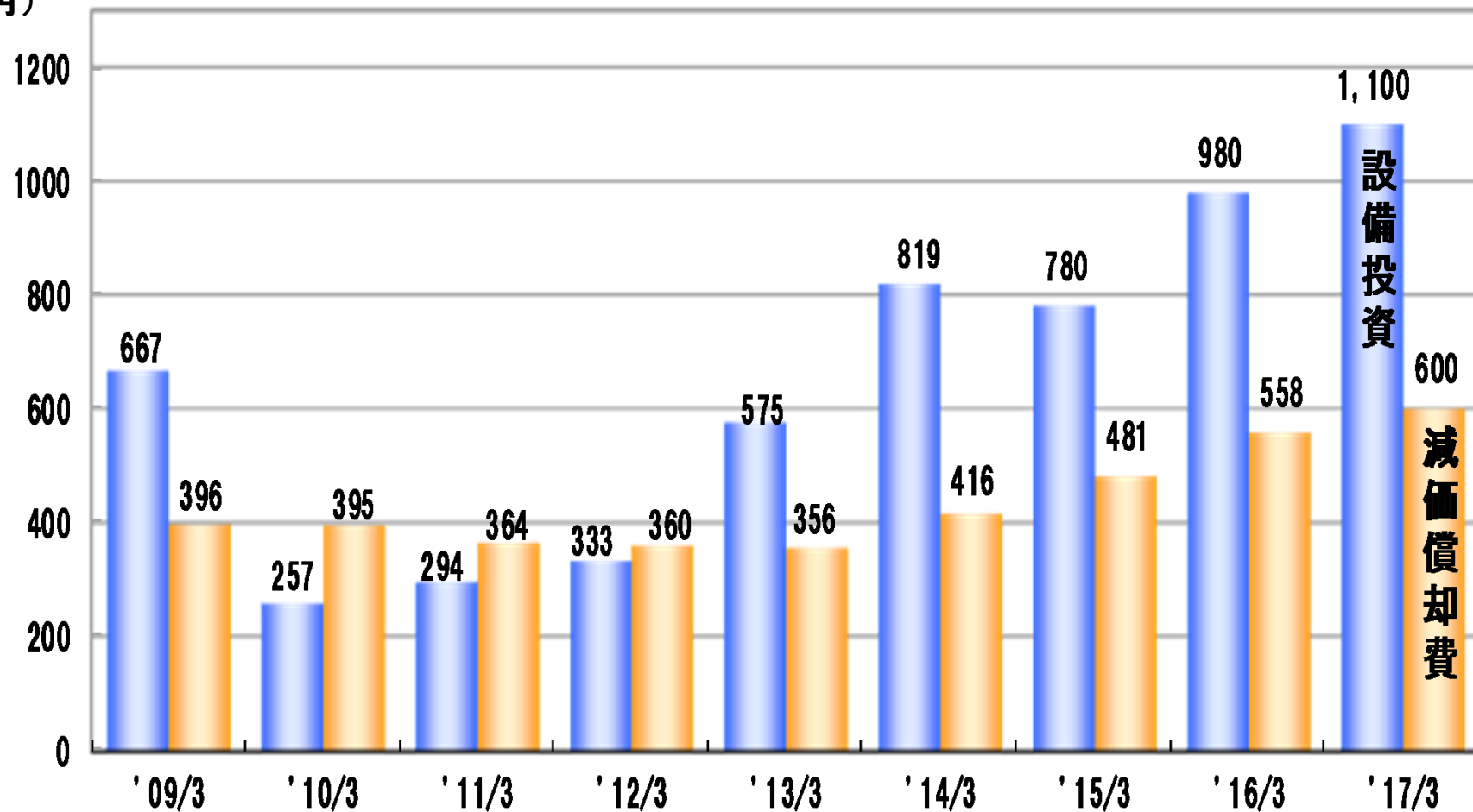
※親会社株主に帰属する当期純利益

【付表】

主要事業指標推移等

設備投資・減価償却費推移(連結)

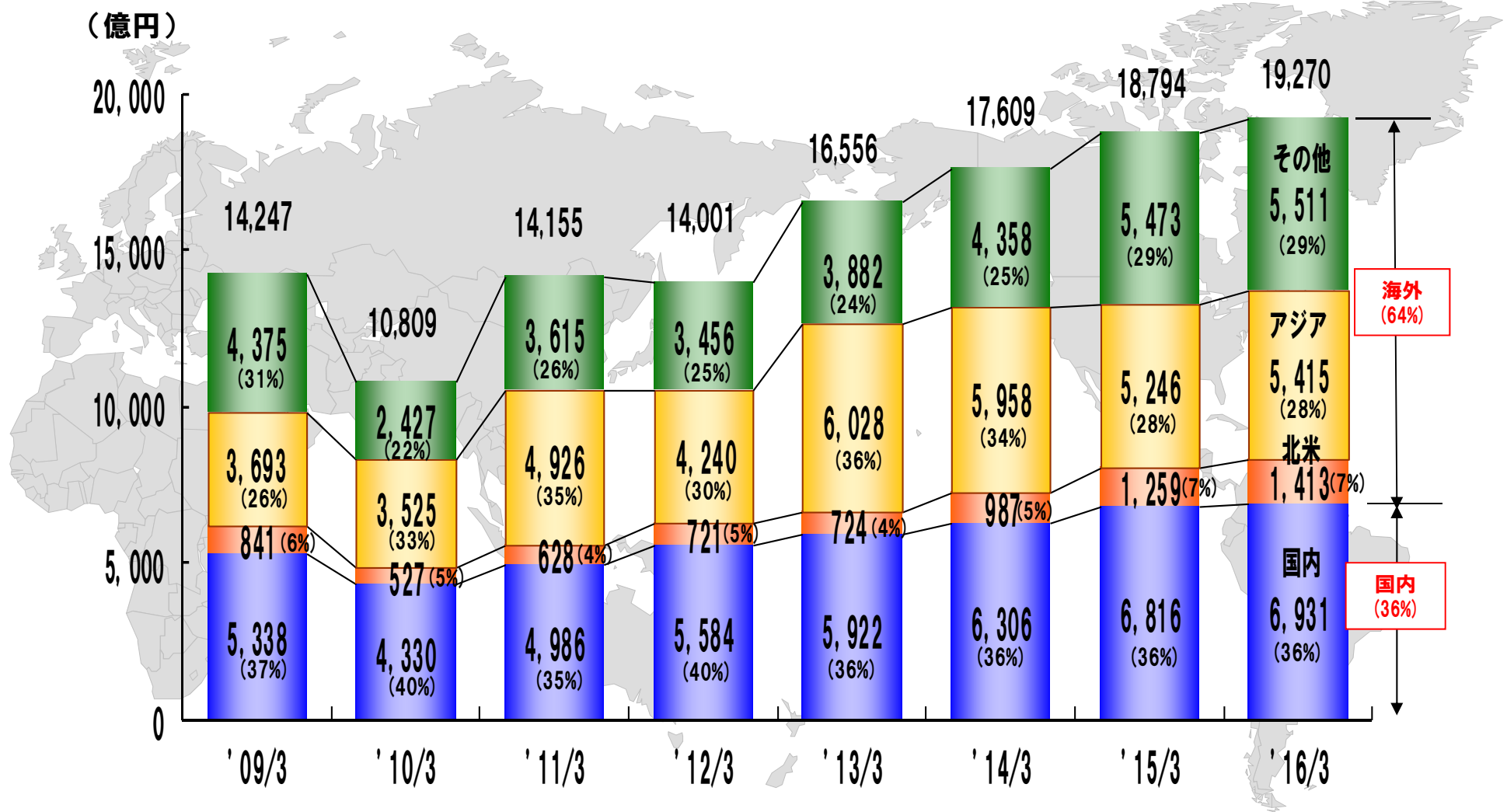
(億円)



*'09/3期以降はリース分を含む

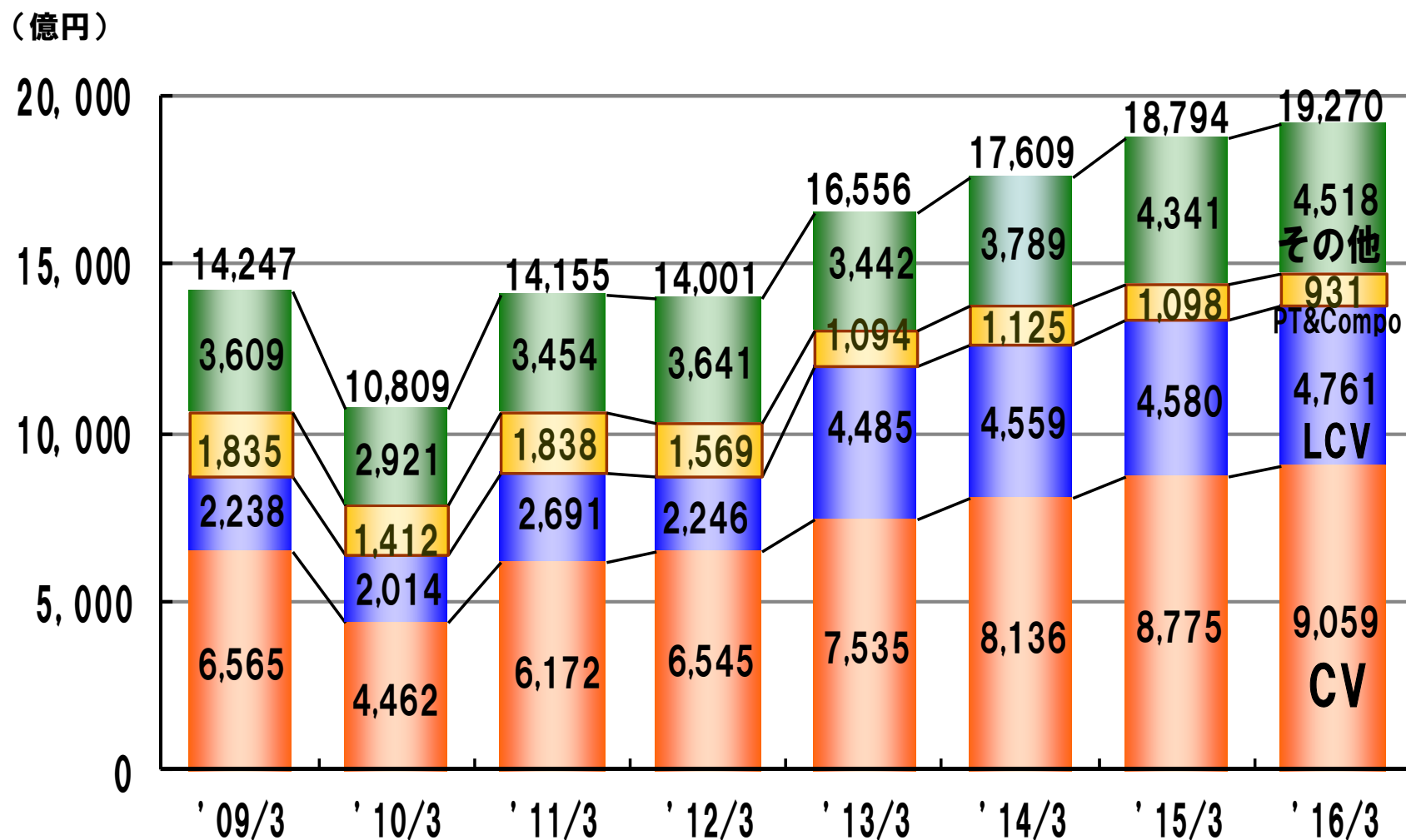
(見通し)

地域別連結売上高／比率 推移

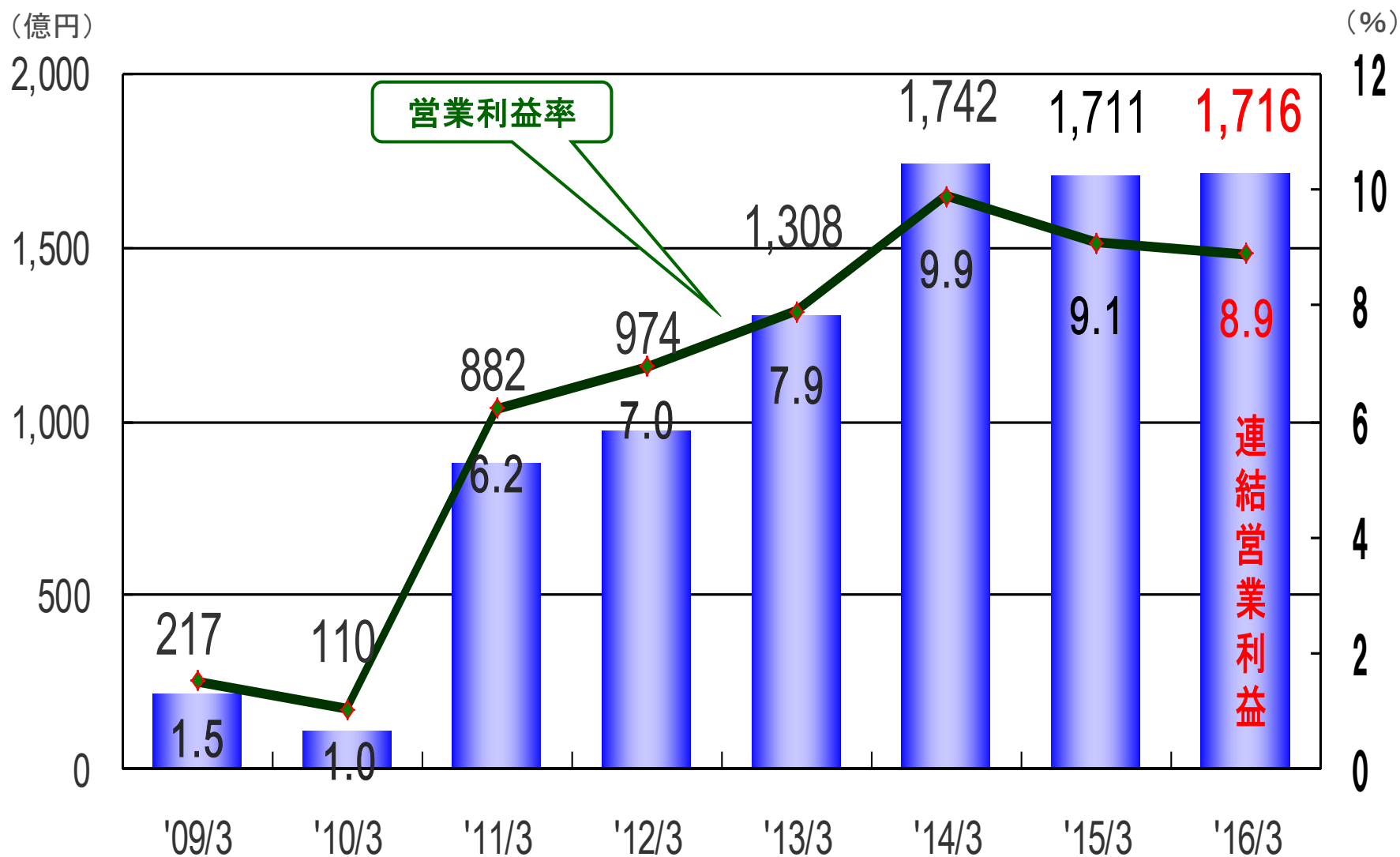


事業別連結売上高 推移

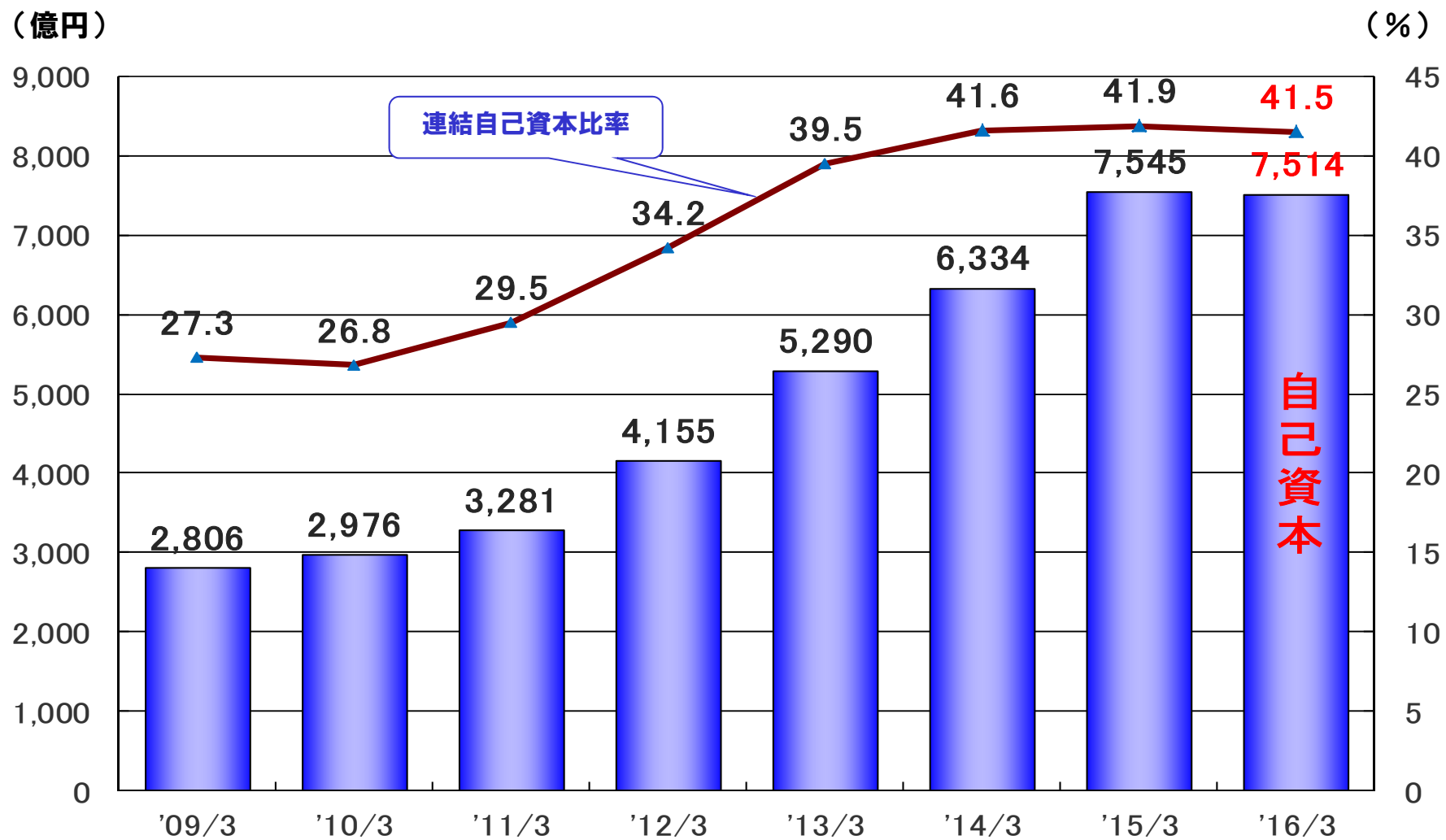
- LCV、CV、PT&Compo、その他(KDセット、部品等) -



営業利益／率 推移(連結)

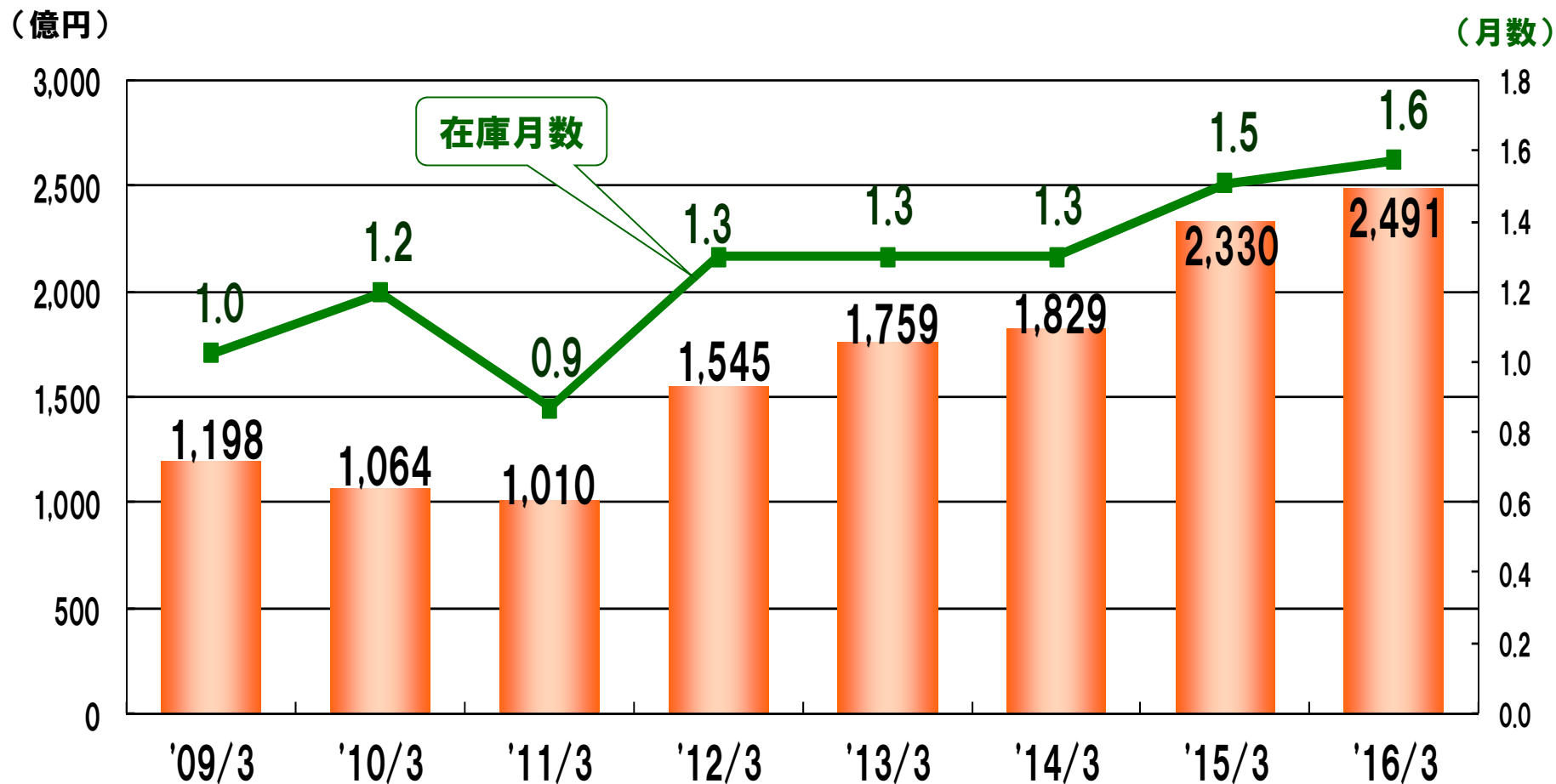


自己資本 比率推移(連結)



在庫金額 推移

- 連結総在庫 -



「運ぶ」を支え、環境と未来をひらく

ISUZU