

**ISUZU**

# 2017年3月期第2四半期累計決算説明会



2016年11月7日

**いすゞ自動車株式会社**

## 説明内容

### I. 代表取締役社長：片山 正則

・2017年3月期 第2四半期累計実績及び通期見通し 総括

### II. 取締役専務執行役員 企画・財務部門統括：川原 誠

1. 事業状況

2. 2017年3月期 第2四半期累計実績

3. 2017年3月期 通期見通し

### III. Q&Aセッション

本資料における記述のうち、過去又は現在の事実に関するものを除いては、現時点で入手可能な情報に鑑みてなされた当社の仮定及び判断に基づくものです。従いまして、かかる仮定及び判断に含まれる不確定要素や将来の経済環境の変化などを含む種々の要因によって影響を受ける可能性があり、ゆえに、当社の将来の業績、経営結果等と異なる結果をもたらす可能性があります。

代表取締役社長

President and Representative Director

片山 正則

Masanori Katayama

## '17年3月期 第2四半期累計実績(連結)

- 前年同期比較 -

( 億円 )				<参考>
	'17/3 上期	'16/3 上期	対前年比 増減	'17/3-上期 計画
売上高	9,081	9,710	▲629	8,810
営業利益	684	862	▲178	710
経常利益	723	986	▲263	780
※当期利益	388	531	▲143	400

※親会社株主に帰属する四半期純利益

◇為替実績: '17/3-上期=110円/\$  
'16/3-上期=121円/\$

## '17年3月期 業績見通し(連結)

- 前年同期比較 -

( 億円 )				<参考>
	'17/3期 見通し	'16/3期	対前年比 増減	'17/3期 前回計画
売上高	18,600	19,270	▲ 670	18,600
営業利益	1,500	1,716	▲ 216	1,750
経常利益	1,530	1,867	▲ 337	1,870
※当期利益	900	1,147	▲ 247	1,150

※親会社株主に帰属する当期純利益

◇為替前提: '17年3月期=107円/\$  
'16年3月期=120円/\$

# 取締役専務執行役員

企画・財務部門統括

Director of the Board, and Managing Executive Officer,  
Corporate Planning and Finance Division Executive

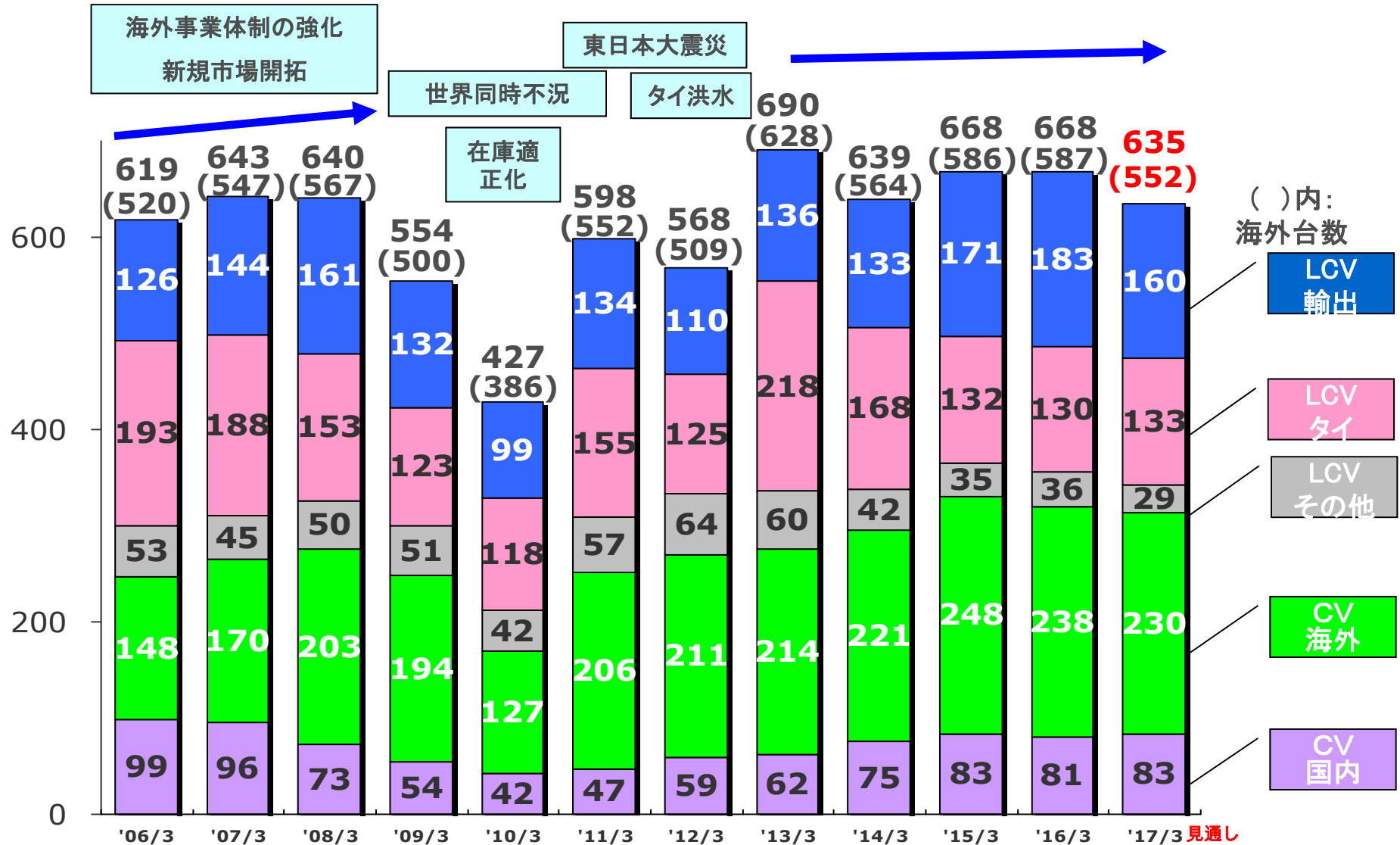
# 川原 誠

Makoto Kawahara

## Ⅱ-1. 事業状況

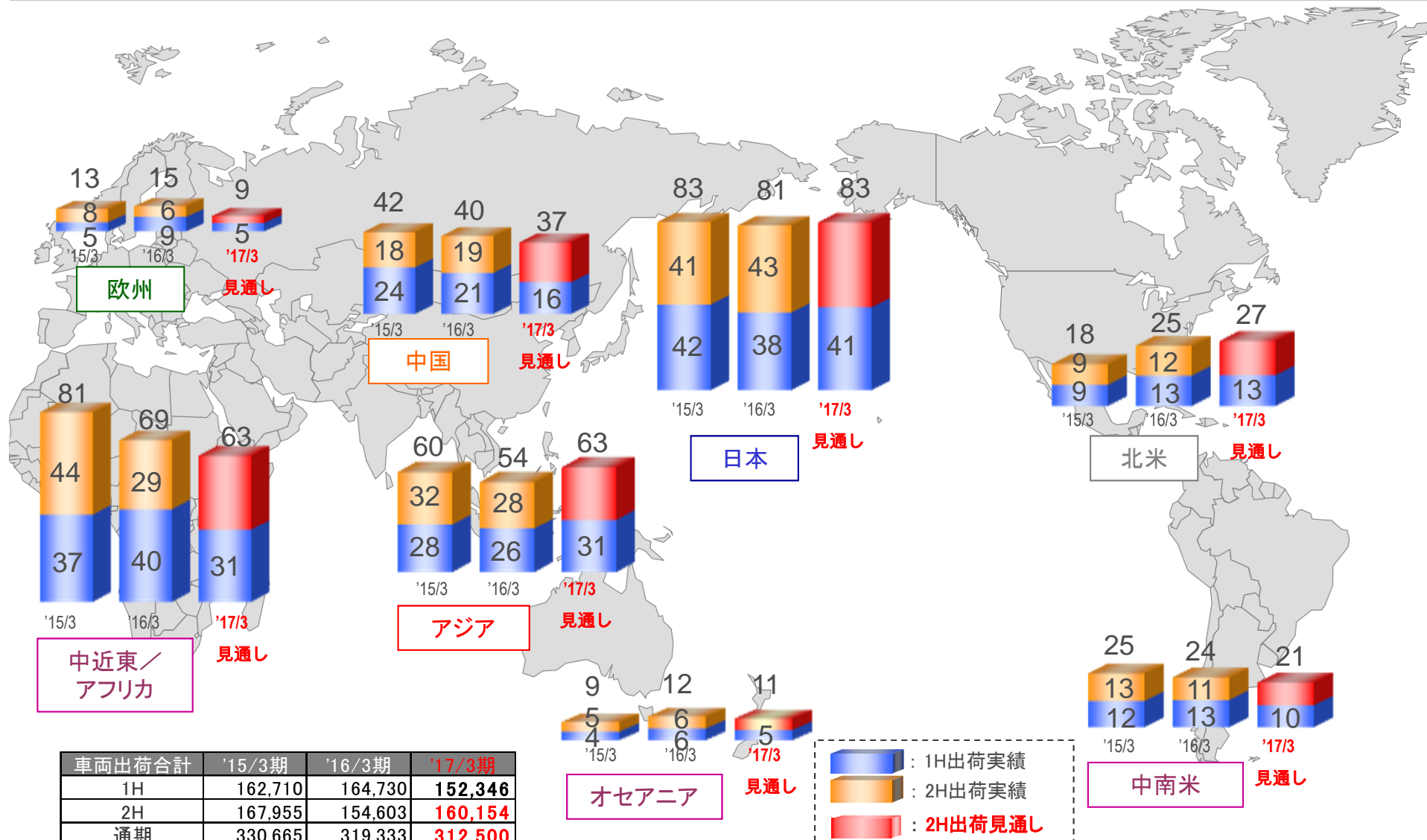
## CV/LCV出荷台数推移

- 完成車およびKDセット他:千台 -





## CV 地域別出荷推移 - 完成車およびKDセット他:千台 -



車両出荷合計	'15/3期	'16/3期	'17/3期
1H	162,710	164,730	<b>152,346</b>
2H	167,955	154,603	<b>160,154</b>
通期	330,665	319,333	<b>312,500</b>

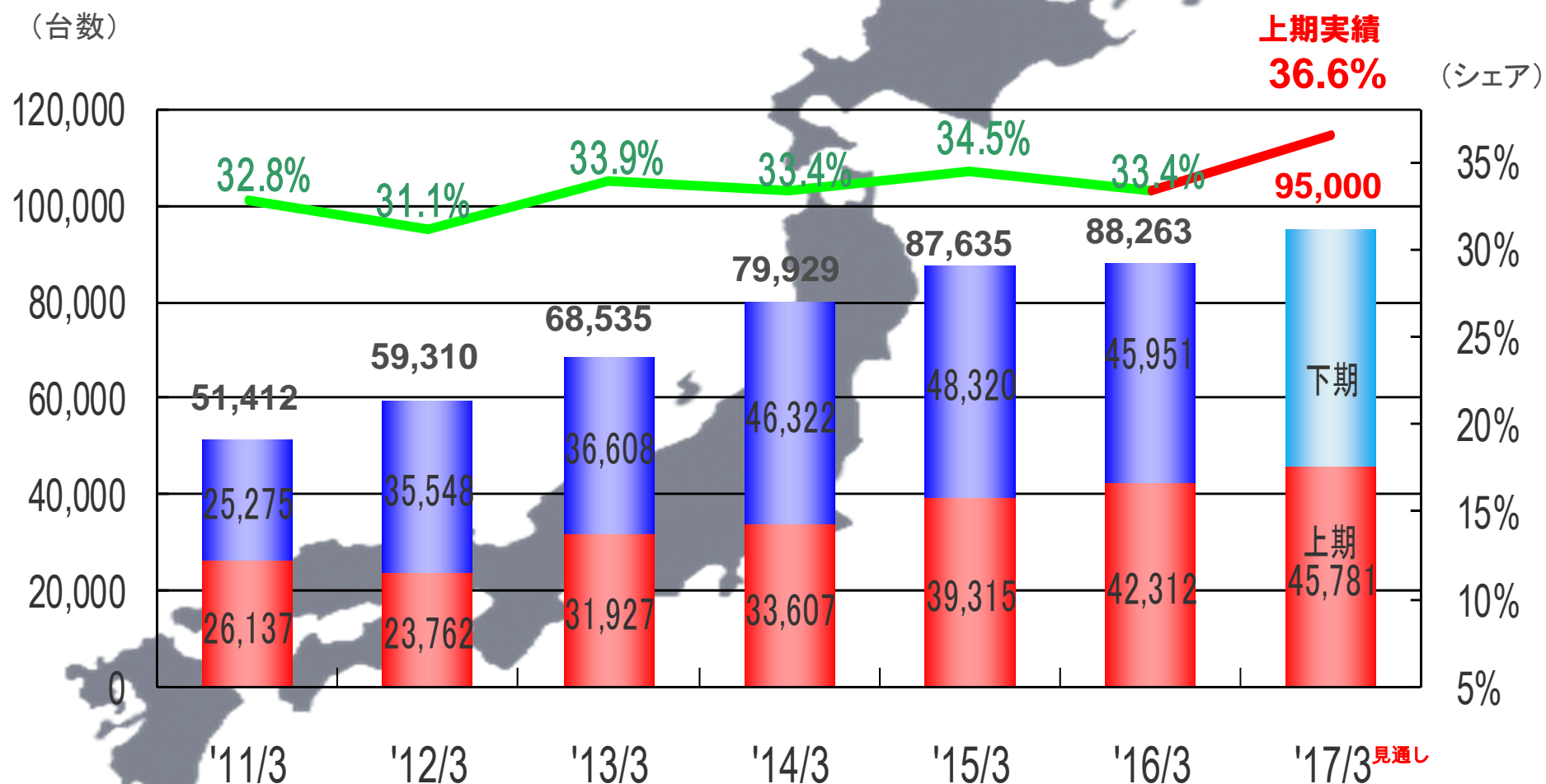


## 国内全需・シェア①

- 普通トラック(4トン超) -

※折線'11/3~'16/3は、いすゞ通期シェア実績

'17/3は上期シェア実績



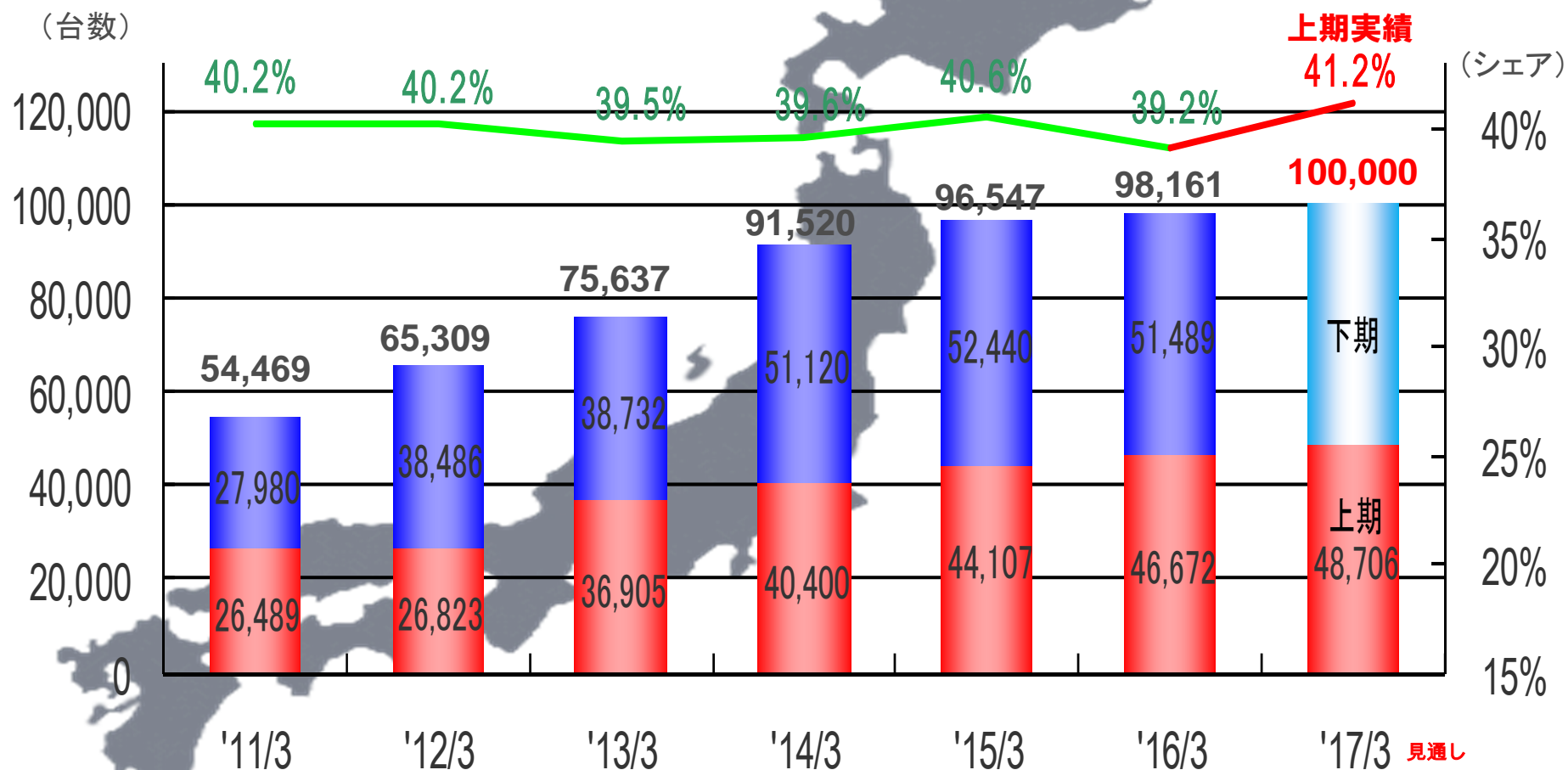


## 国内全需・シェア②

- 小型トラック(2-3トン) -

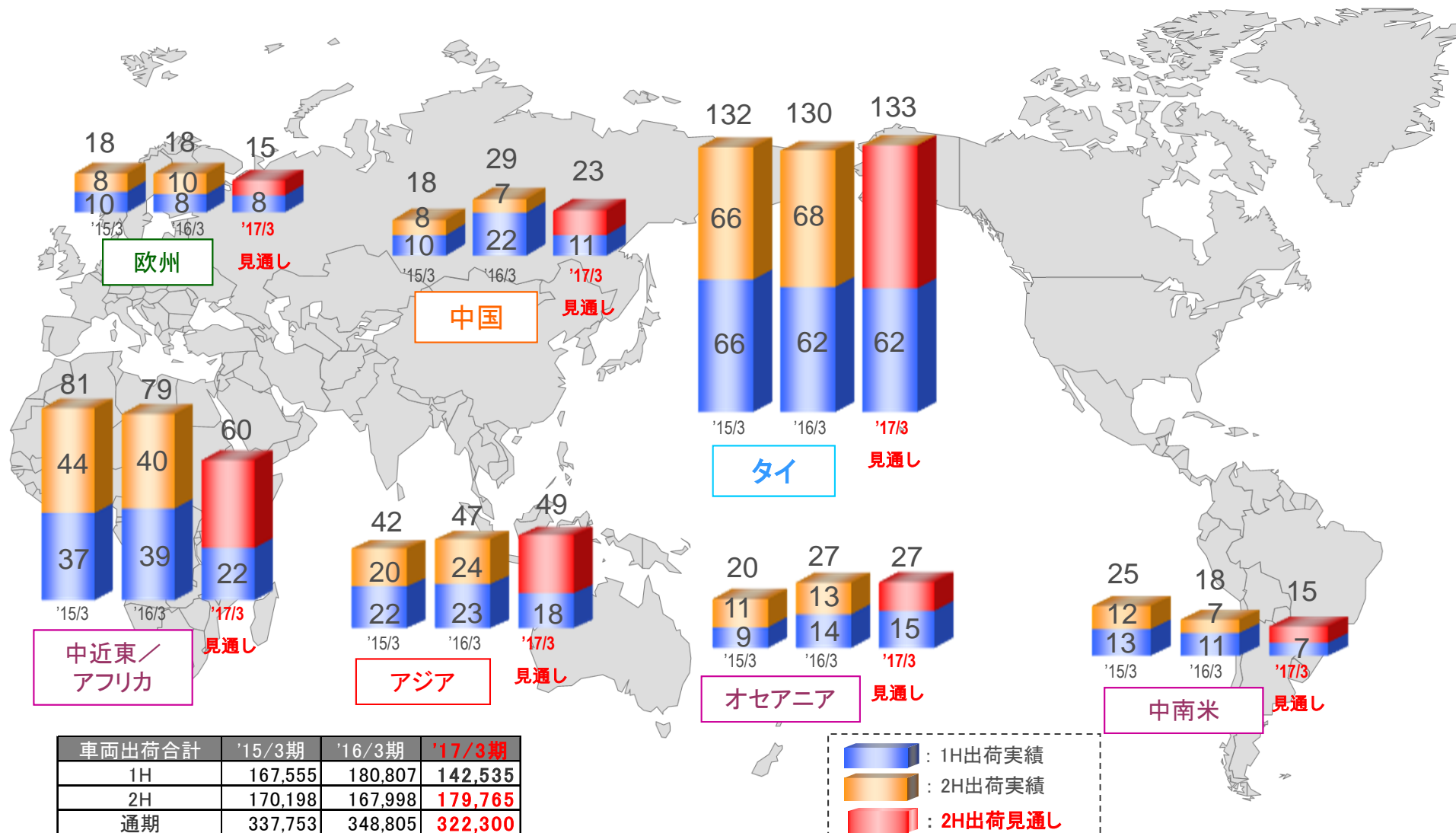
※折線'11/3~'16/3は、いすゞ通期シェア実績

'17/3は上期シェア実績

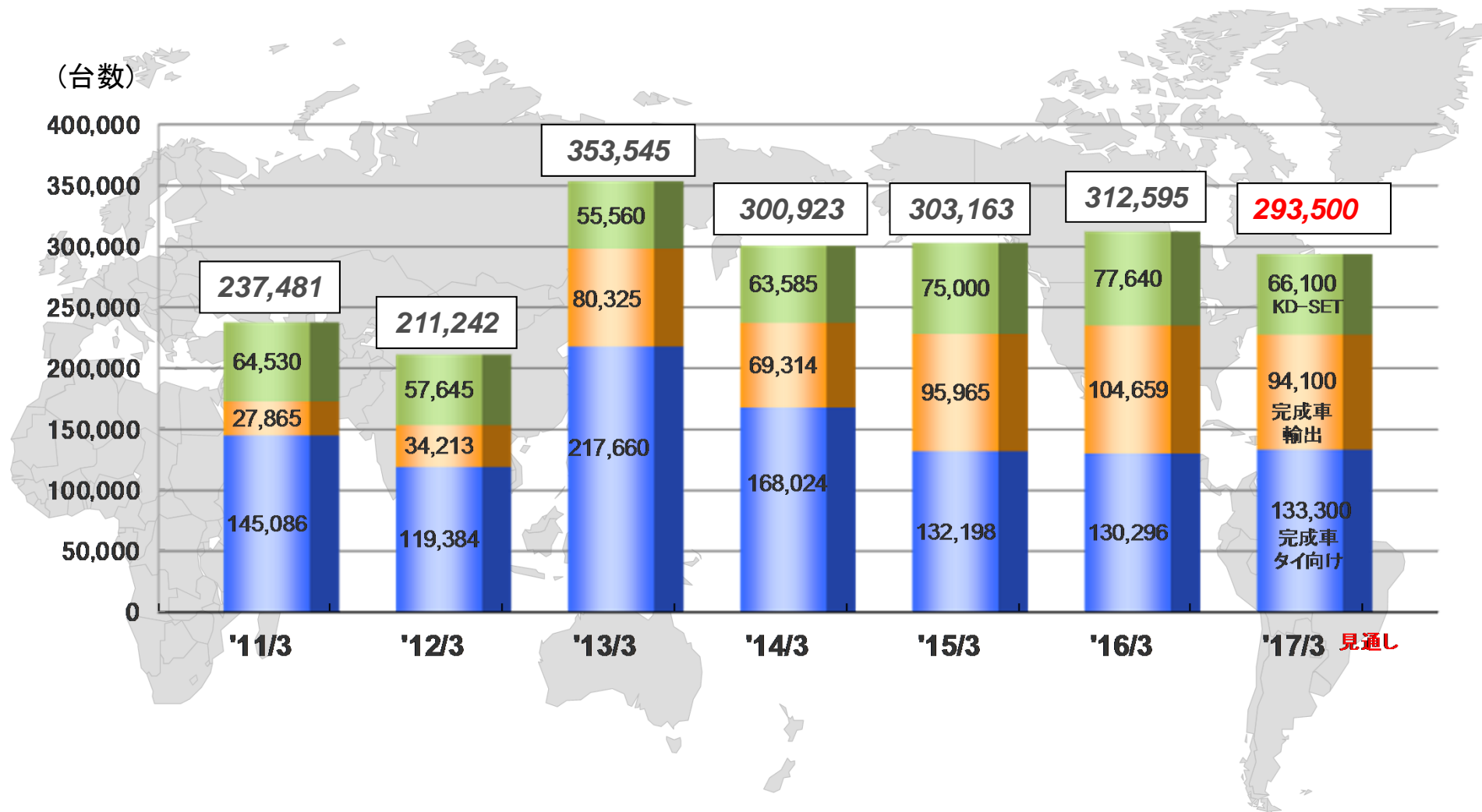


## LCV 地域別出荷推移

- 完成車およびKDセット他:千台 -

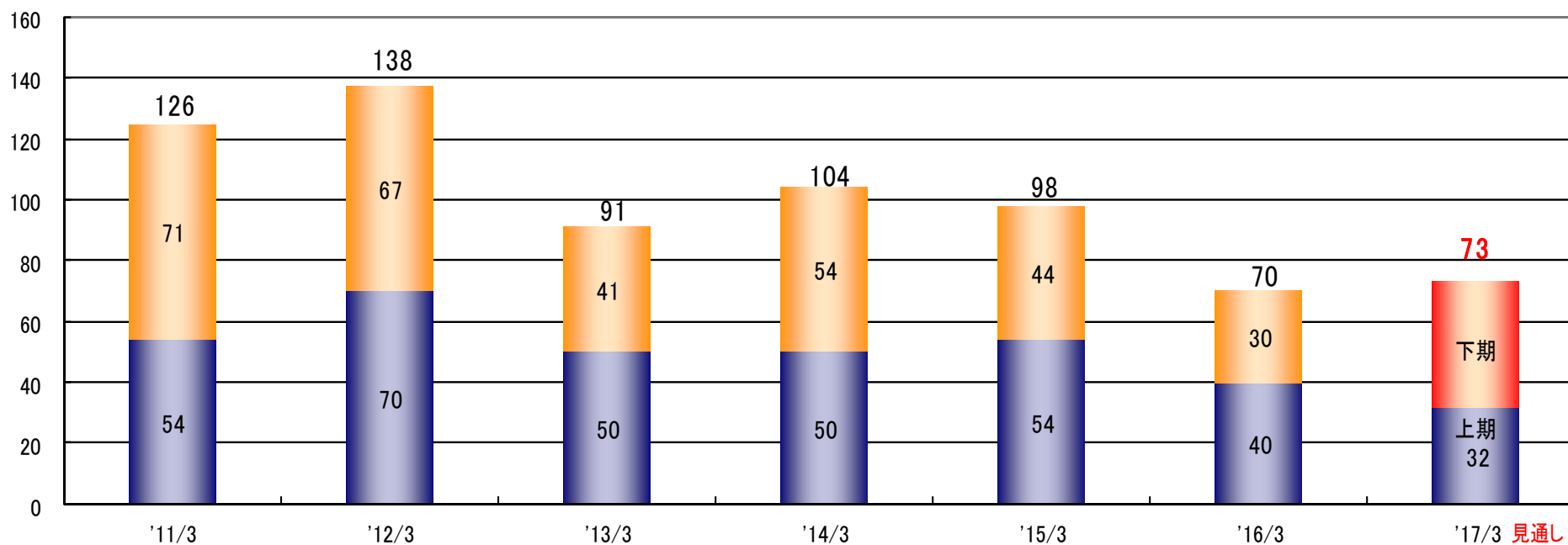


## タイいすゞLCV生産台数推移 - 完成車、KDセット -




## 産業用エンジン出荷推移

- 出荷台数:千台 -



産業用  
エンジン



## Ⅱ-2. 2017年3月期 第2四半期累計実績

## '17年3月期 第2四半期累計実績(連結)

- 前年同期比較 -

( 億円 )				<参考>
	'17/3 上期	'16/3 上期	対前年比 増減	'17/3-上期 計画
売上高	9,081	9,710	▲629	8,810
営業利益	684	862	▲178	710
経常利益	723	986	▲263	780
※当期利益	388	531	▲143	400


※親会社株主に帰属する四半期純利益

◇為替実績: '17/3-上期=110円/\$  
'16/3-上期=121円/\$



## '17年3月期 第2四半期累計 連結營業利益実績 増減分析

- 対前年同期比較(億円) -



## '17年3月期 第2四半期累計実績(連結)

- 経常/当期 利益分析 -

( 億円 )	'17/3-上期	'16/3-上期	増減
売上高	9,081	9,710	▲629
営業利益	684	862	▲178
経常利益	723	986	▲263
※当期利益	388	531	▲143

※親会社株主に帰属する四半期純利益

経常利益	営業利益増減	▲178
	◆ 持分法損益	▲25
	◆ 金融収支/為替差損益他	▲60
	合計	▲263
特別損益他	経常利益	723
	◆ 固定資産処分損等	▲7
	◆ 法人税等/非支配株主に帰属する四半期純利益	▲328
	※当期純利益	388

※親会社株主に帰属する四半期純利益

## Ⅱ-3. 2017年3月期 通期見通し

## '17年3月期 業績見通し(連結)

- 前年同期比較 -


( 億円 )				<参考>
	'17/3期 見通し	'16/3期	対前年比 増減	'17/3期 前回計画
売上高	18,600	19,270	▲ 670	18,600
営業利益	1,500	1,716	▲ 216	1,750
経常利益	1,530	1,867	▲ 337	1,870
※当期利益	900	1,147	▲ 247	1,150

※親会社株主に帰属する当期純利益

◇為替前提: '17年3月期=107円/\$  
'16年3月期=120円/\$

## '17年3月期 連結営業利益見通し 増減分析

- 対前年同期比較(億円) -



## '17年3月期 業績見通し(連結)

- 経常/当期 利益分析 -

( 億円 )	'17/3期 見通し	'16/3期	増減
売上高	18,600	19,270	▲670
営業利益	1,500	1,716	▲216
経常利益	1,530	1,867	▲337
当期利益	900	1,147	▲247

※親会社株主に帰属する四半期純利益

経常利益

営業利益増減	▲216
◆ 持分法損益	▲50
◆ 金融収支/為替差損益他	▲71
合計	▲337

特別損益他

経常利益	1,530
◆ 固定資産処分損等	▲30
◆ 法人税等/非支配株主に帰属する当期純利益	▲600
※当期利益	900

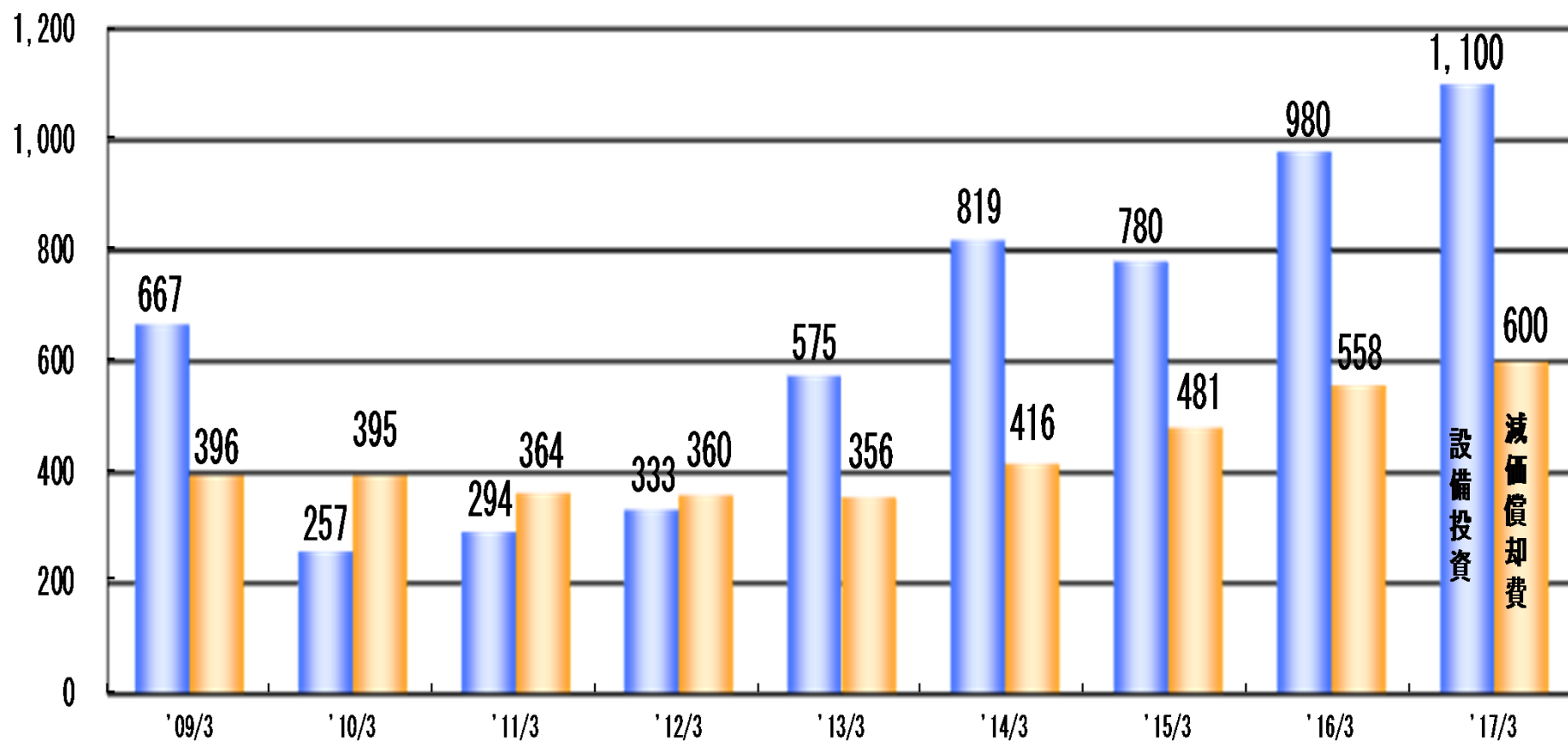
※親会社株主に帰属する四半期純利益

# 【付表】

主要事業指標 半期推移等

## 設備投資・減価償却費推移(連結)

(億円)



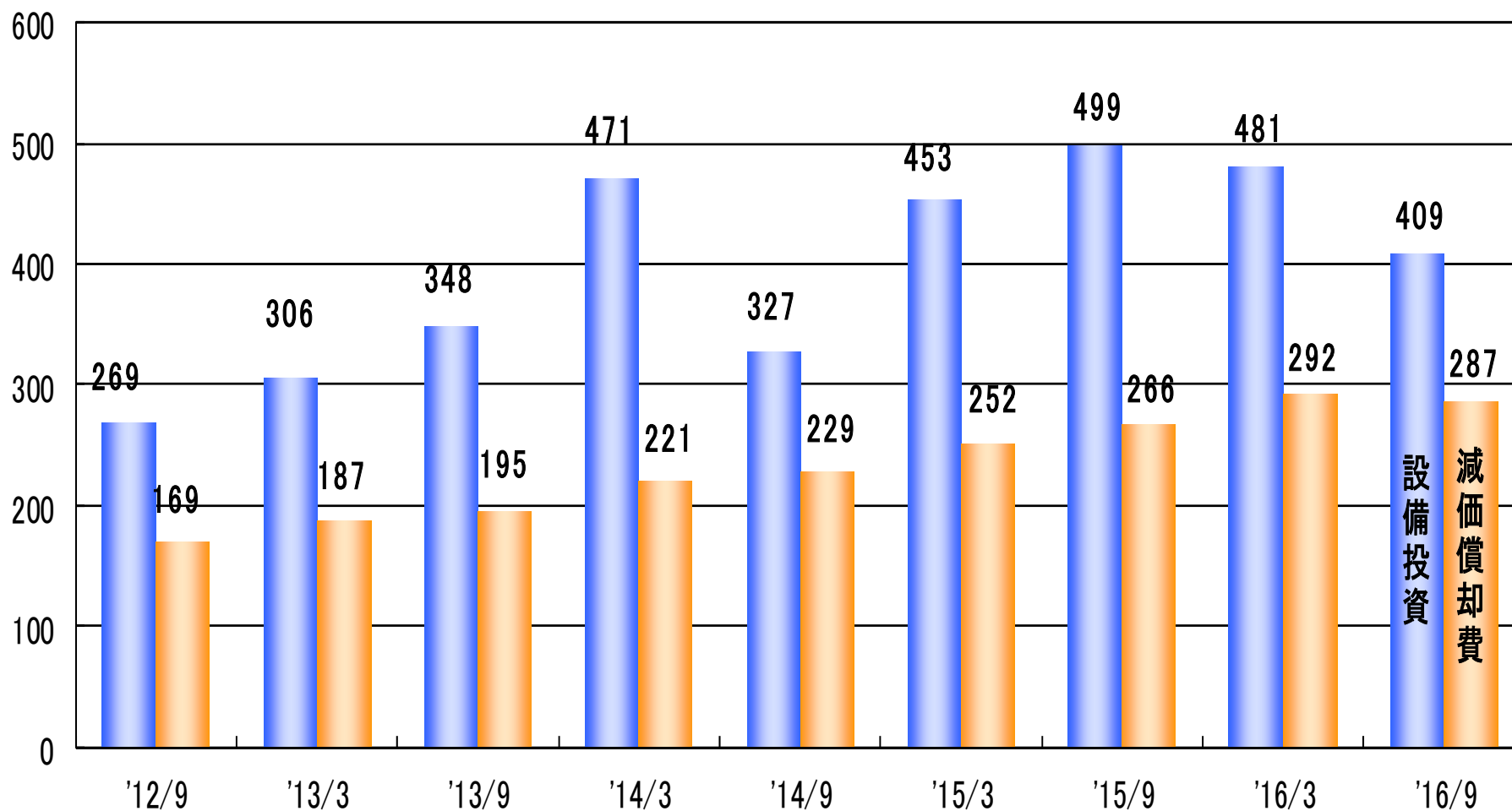
\*リース分を含む

(見通し)



## 設備投資・減価償却費推移 半期毎(連結)

(億円)

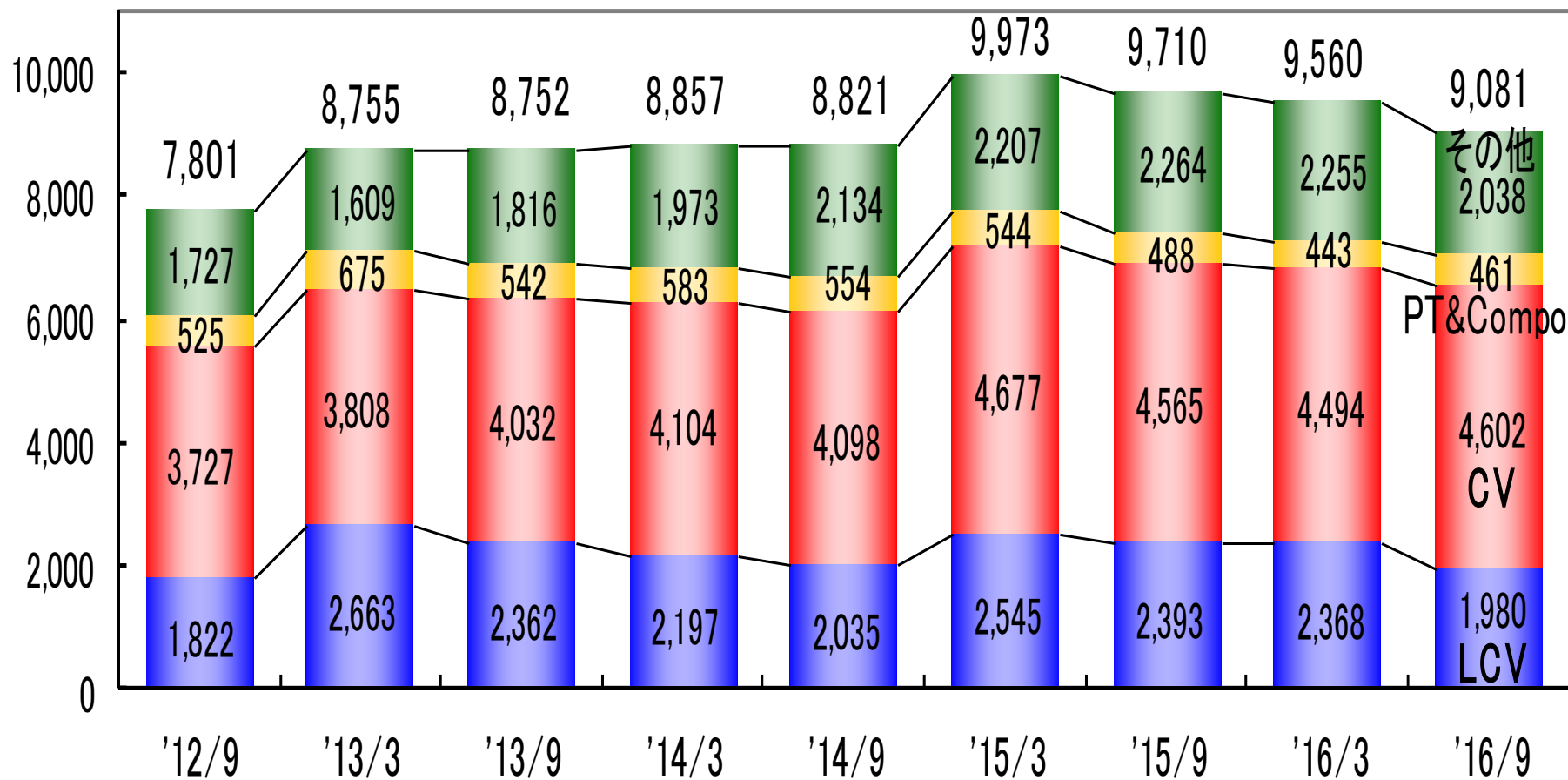


\*リース分を含む

## 事業別連結売上高 半期推移

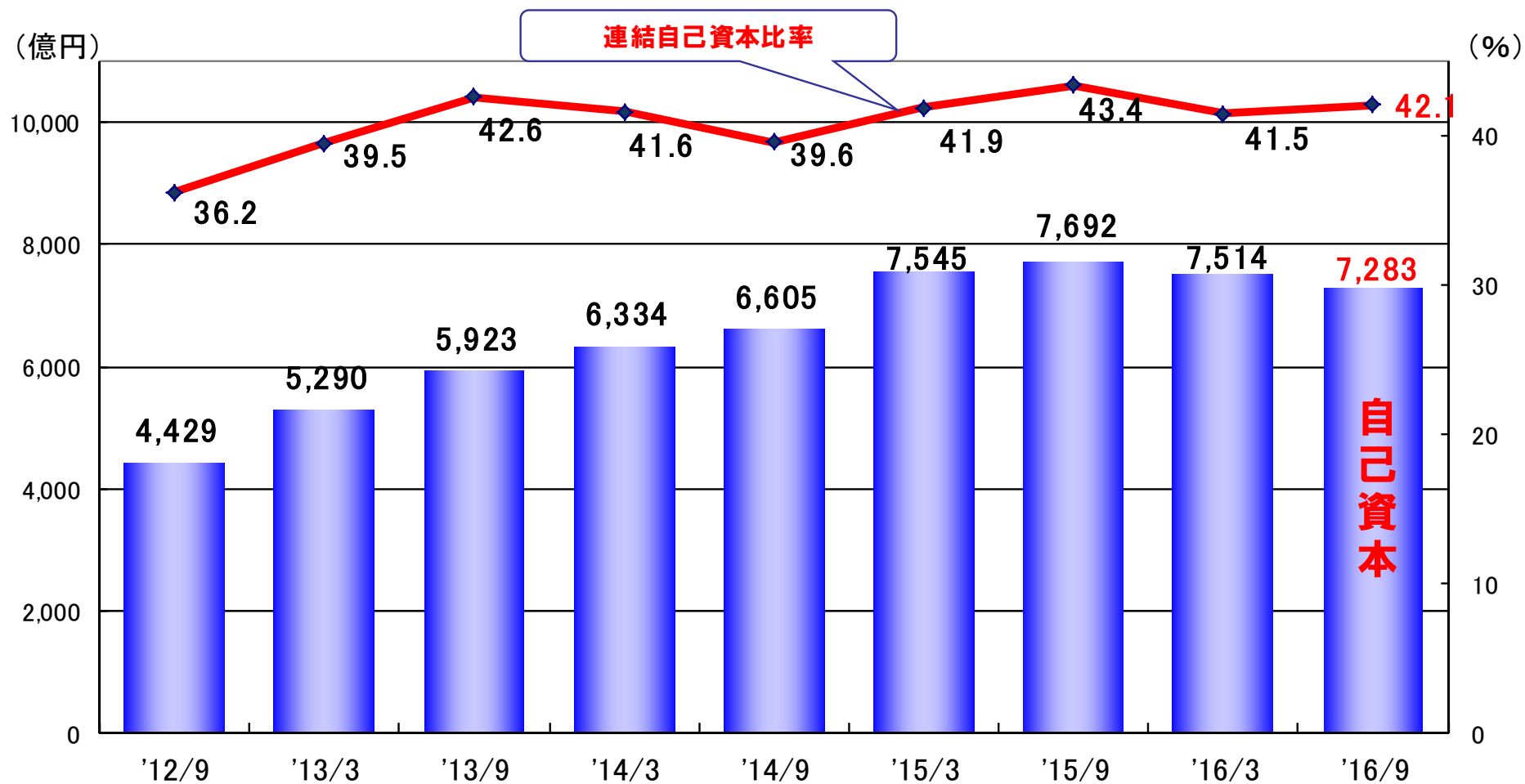
- LCV、CV、PT&Compo.、その他(KDセット、部品等) -

(億円)



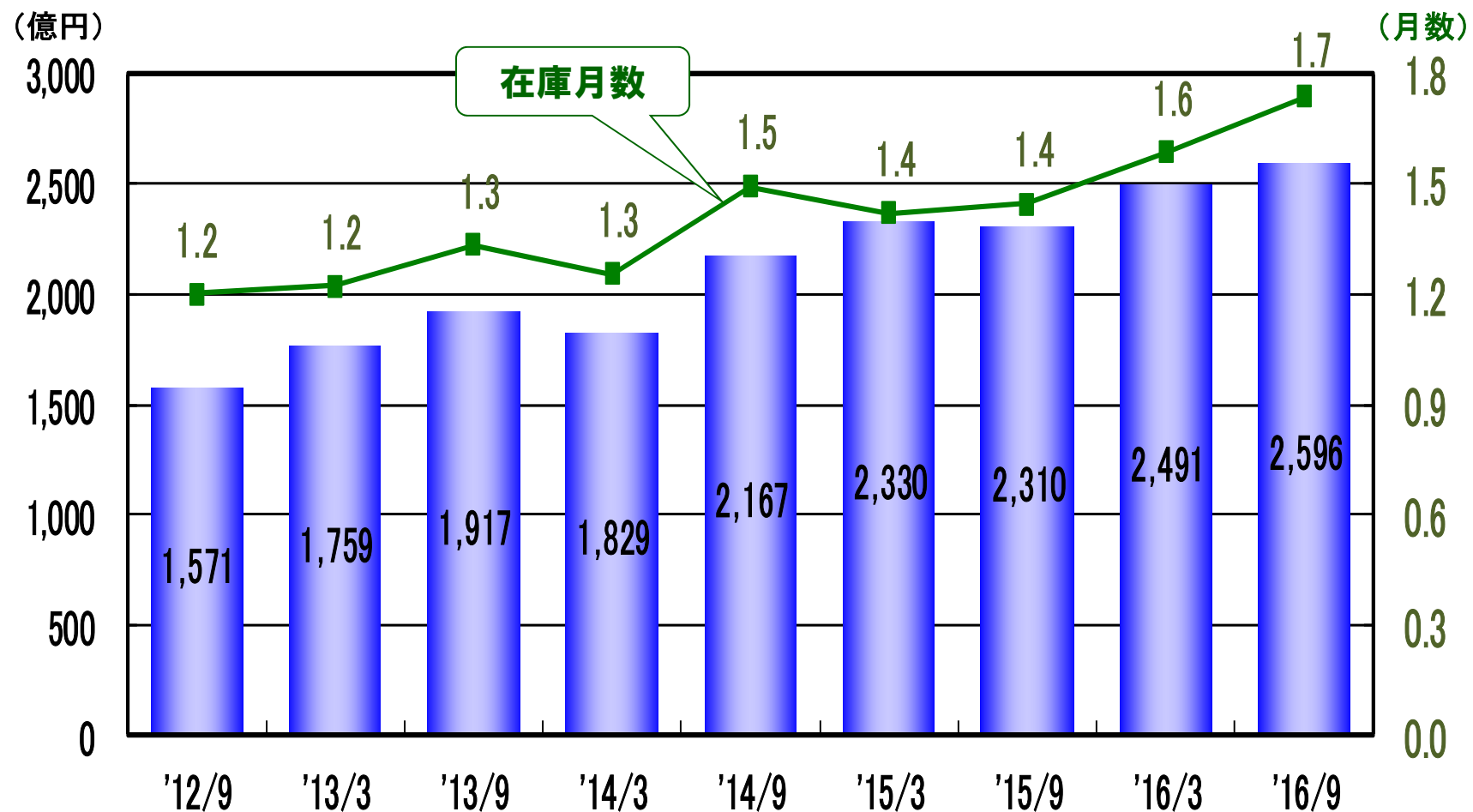
## 連結自己資本比率 半期推移

※ 自己資本 = (純資産 - 非支配株主持分)



## 在庫金額 推移

- 半期連結総在庫 -



「運ぶ」を支え、環境と未来をひらく

**ISUZU**