

**ISUZU**

# 2017年3月期第3四半期決算説明資料



2017年2月8日

**いすゞ自動車株式会社**

## 説明内容

### I . 2017年3月期 第3四半期実績概要

取締役専務執行役員 企画・財務部門統括 : 川原 誠

### II . 2017年3月期 第3四半期実績

企画・財務部門 執行担当 : 大久保 尋一

### III . Q & Aセッション

本資料における記述のうち、過去又は現在の事実に関するものを除いては、現時点で入手可能な情報に鑑みてなされた当社の仮定及び判断に基づくものです。従いまして、かかる仮定及び判断に含まれる不確定要素や将来の経済環境の変化などを含む種々の要因によって影響を受ける可能性があり、ゆえに、当社の将来の業績、経営結果等と異なる結果をもたらす可能性があります。

# I . 2017年3月期 第3四半期実績概要

## '17年3月期 第3四半期実績(連結)

- 前年同期比較 -

(億円)	'17/3 3Q	'16/3 3Q	増減
売上高	4,764	4,453	+311
営業利益	413	383	+30
経常利益	452	402	+50
※当期利益	301	265	+36

※親会社株主に帰属する四半期純利益

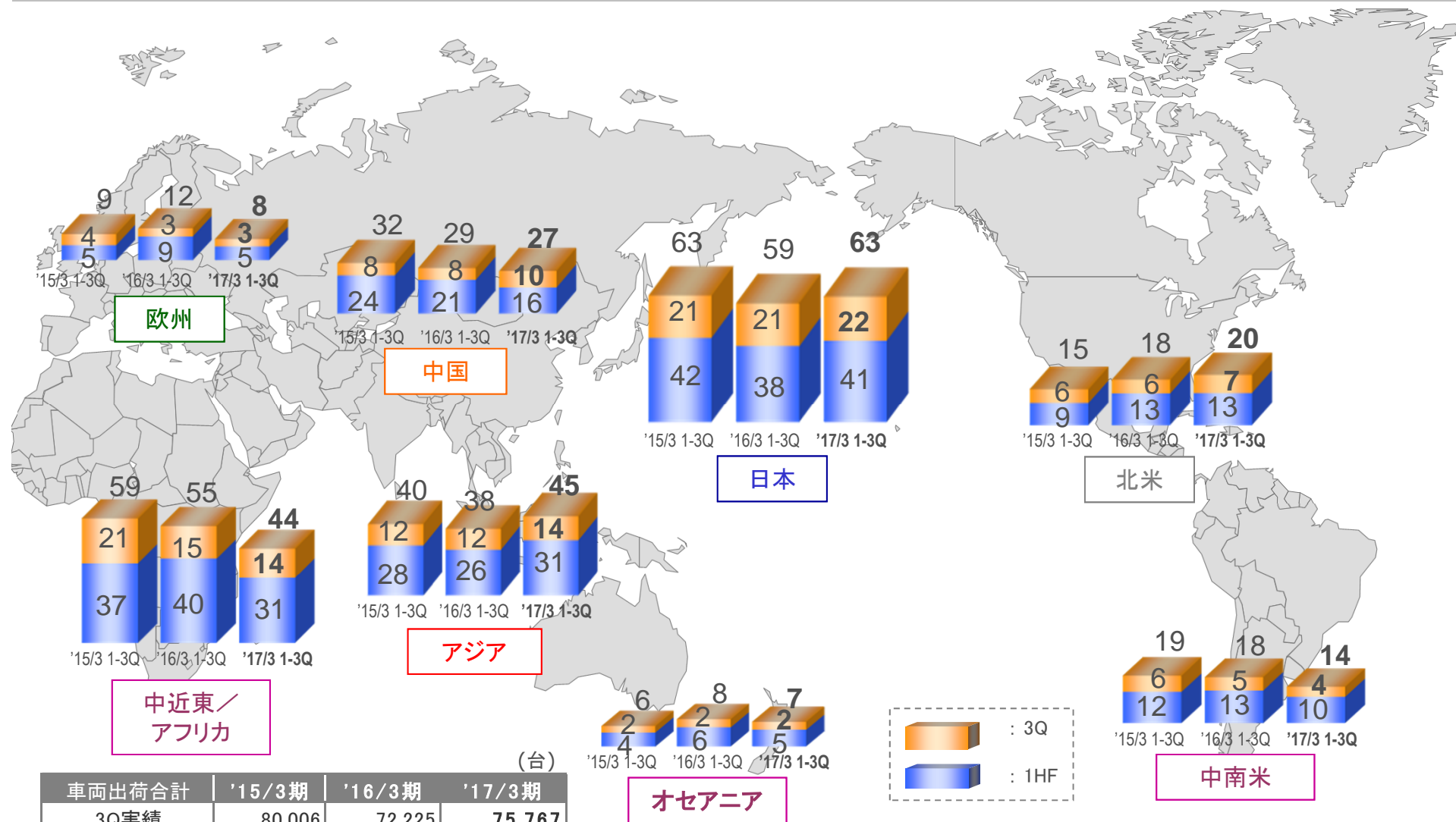
※為替実績： '17年3月期3Q=106円/\$  
'16年3月期3Q=122円/\$

【9ヶ月累計】	'17/3 1-3Q	'16/3 1-3Q	増減
売上高	13,845	14,163	▲318
営業利益	1,097	1,245	▲148
経常利益	1,175	1,388	▲213
※当期利益	689	796	▲107

※親会社株主に帰属する四半期純利益

Ⅱ-1. 2017年3月期 第3四半期実績  
- 商品・市場別 販売状況 -

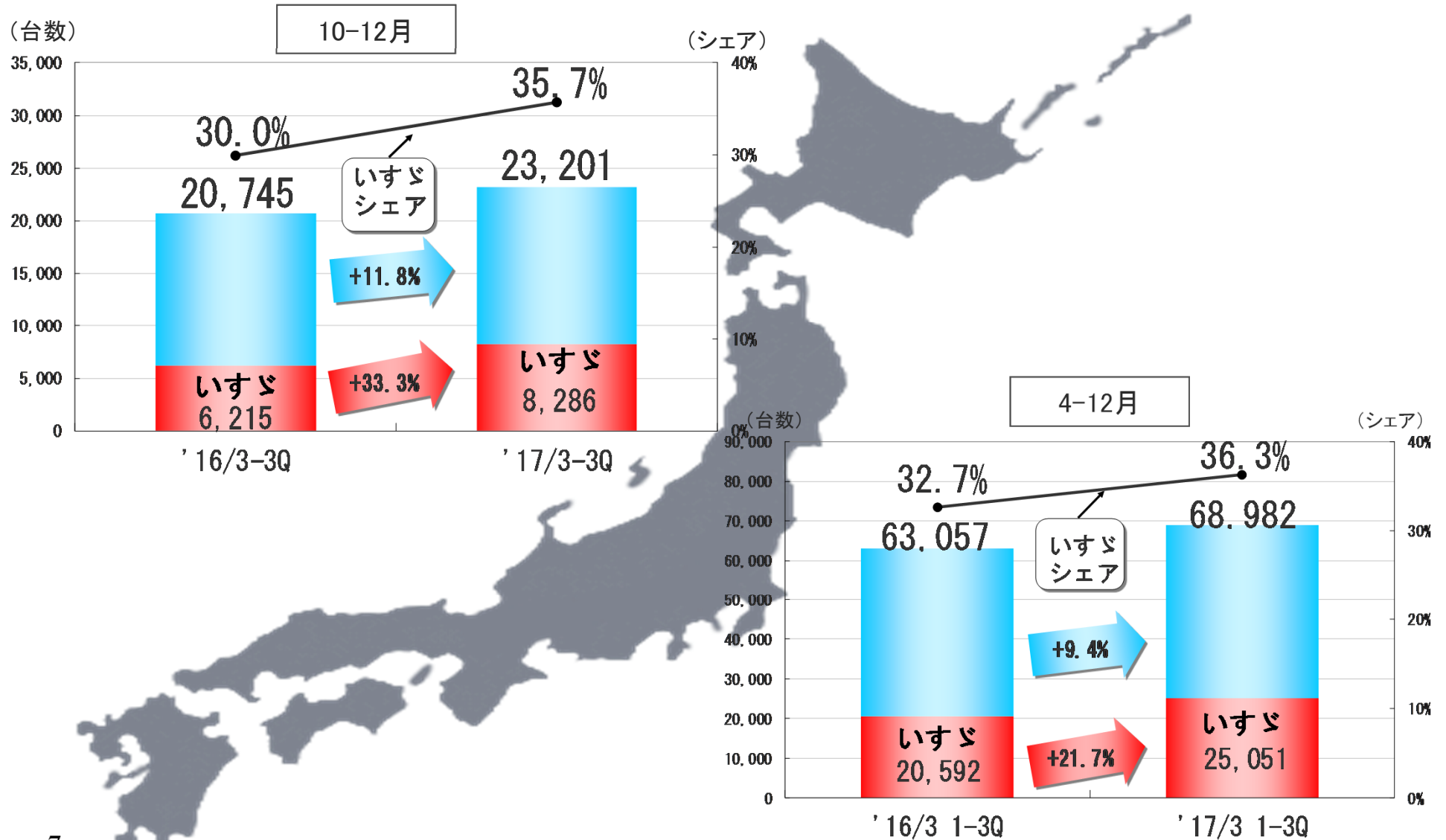
## CV 地域別出荷推移 - 完成車およびKDセット他:千台 -



車両出荷合計	'15/3期	'16/3期	'17/3期
3Q実績	80,006	72,225	75,767
1-3Q実績	242,716	236,955	228,113



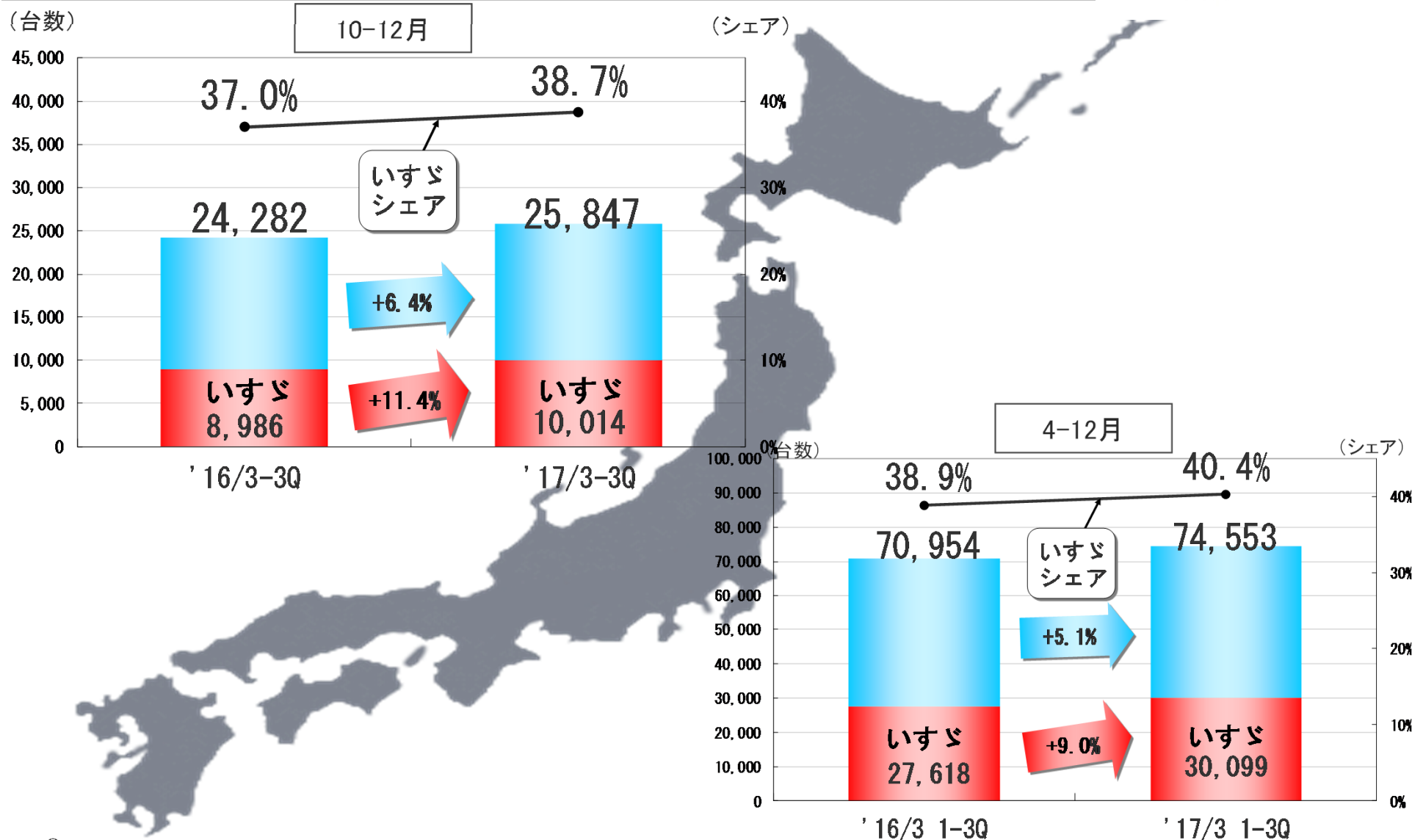
## 国内全需・シェア① - 普通トラック(4トン超) -





## 国内全需・シェア②

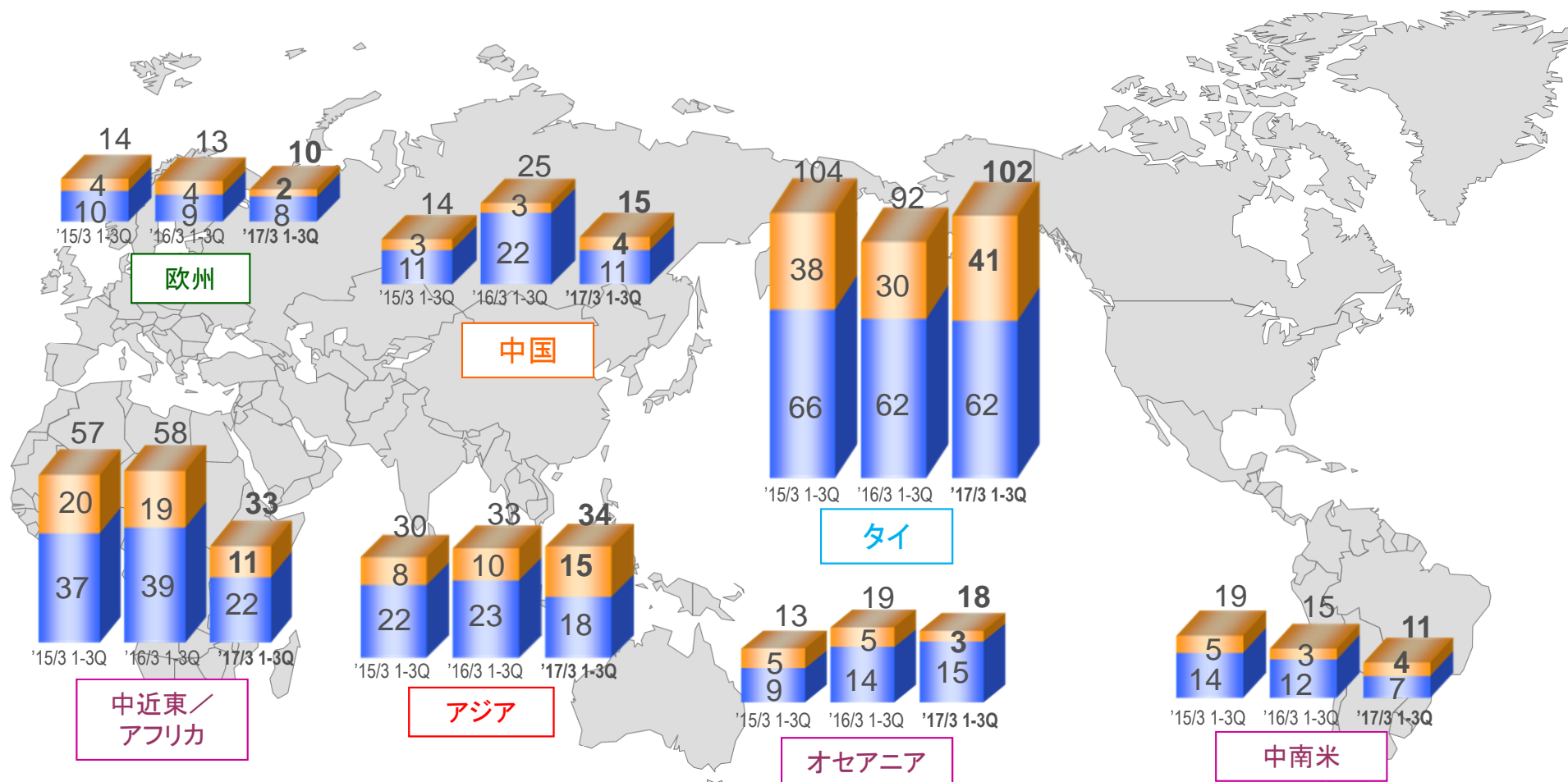
- 小型トラック(2-3トン) -



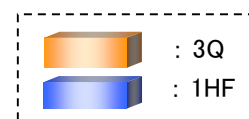


## LCV 地域別出荷推移

- 完成車およびKDセット他:千台 -

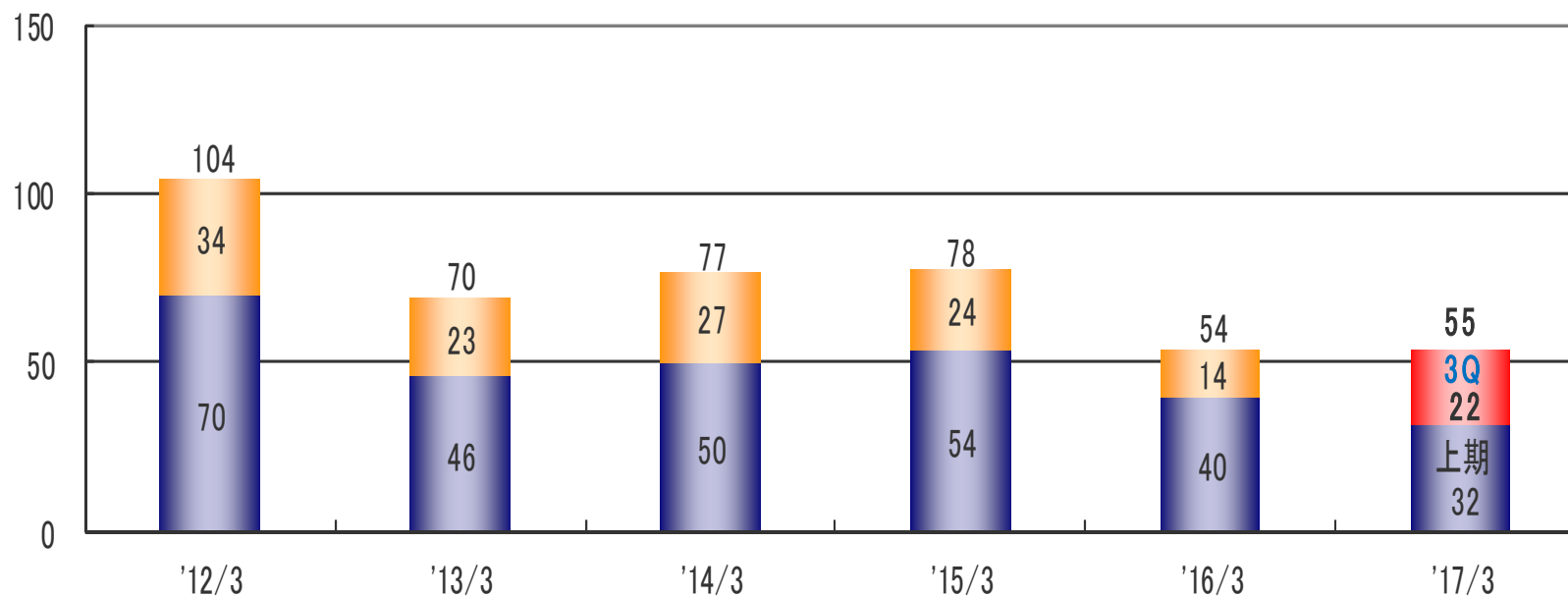


車両出荷合計	'15/3期	'16/3期	'17/3期
3Q実績	83,309	74,729	79,651
1-3Q実績	250,864	255,536	222,186



## 産業用エンジン出荷推移

- 出荷台数:千台 -



C(IDI) C(DI) 4L 4J 4H 6H 6U 6W

産業用  
エンジン



~1.1 1.6 2.2 2.4 3.0 5.2 7.8 9.8 15.7 ℓ

Ⅱ-2. 2017年3月期 第3四半期実績  
- 連結損益 状況 -

## '17年3月期 第3四半期実績(連結:10-12月)

- 前年同期比較 -

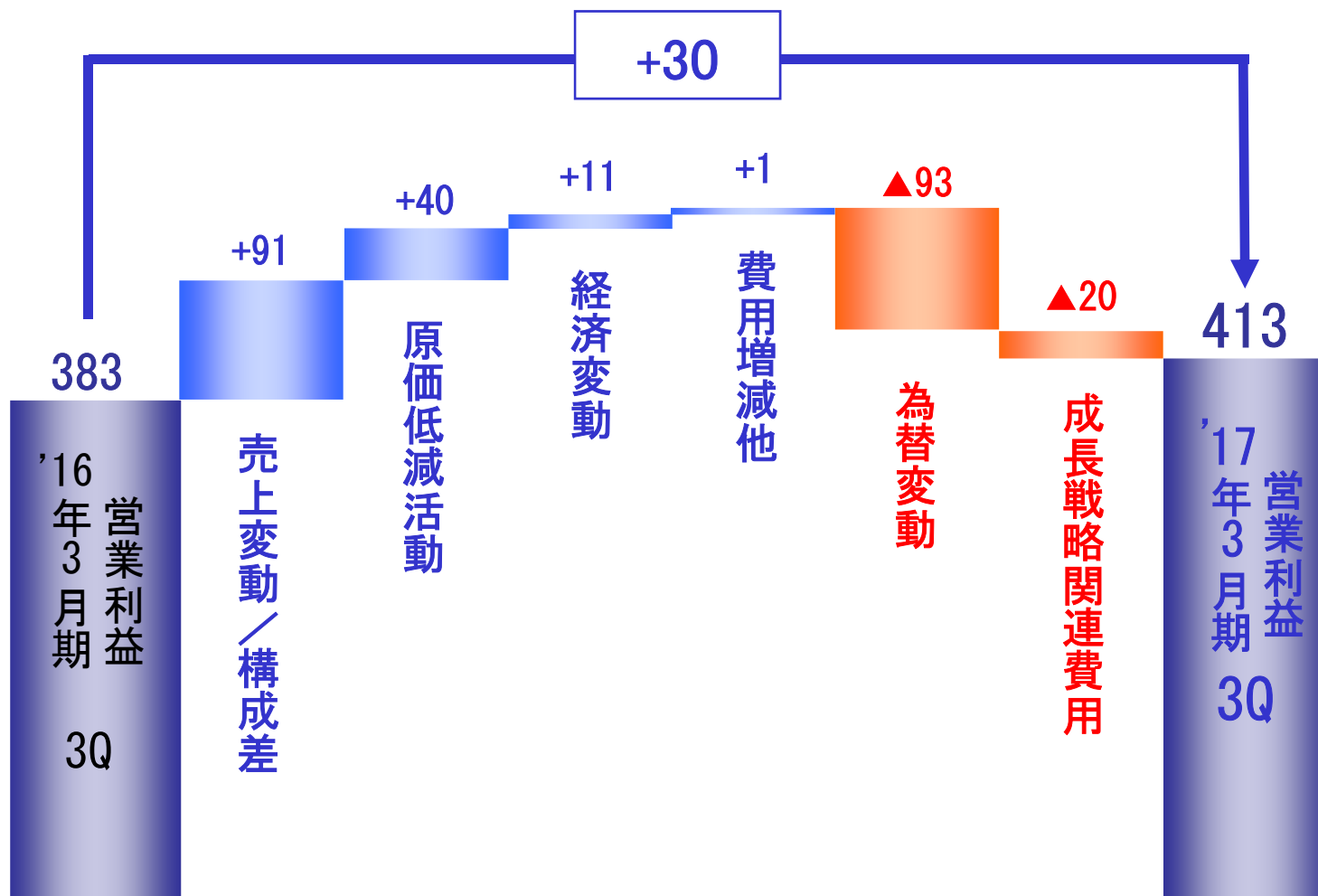
( 億円 )	' 17/3 3Q	' 16/3 3Q	増減
売上高	4,764	4,453	+311
営業利益	413	383	+30
経常利益	452	402	+50
※当期利益	301	265	+36

※親会社株主に帰属する四半期純利益

※為替実績： '17年3月期3Q=106円/\$  
'16年3月期3Q=122円/\$

## '17年3月期 3Q実績(10-12月)連結営業利益 増減分析

- 前年同期比較(億円) -



## '17年3月期 第3四半期実績(連結:10-12月)

- 経常/当期 利益分析 -

( 億円 )	' 17/3 3Q	' 16/3 3Q	増減
売上高	4,764	4,453	+311
営業利益	413	383	+30
経常利益	452	402	+50
※当期利益	301	265	+36

※親会社株主に帰属する四半期純利益

経常利益	営業利益増減	+30
	◆ 持分法損益	+5
	◆ 金融収支/為替差損益他	+15
	合計	+50
特別損益他	経常利益	452
	◆ 固定資産処分損等	▲6
	◆ 法人税等/非支配株主に帰属する四半期純利益	▲145
	※当期利益	301

※親会社株主に帰属する四半期純利益

「運ぶ」を支え、環境と未来をひらく

**ISUZU**