

2019年3月期 第3四半期 決算説明資料



2019年2月8日
いすゞ自動車株式会社

説明内容

I . 2019年3月期 第3四半期実績概要

常務執行役員 企画・財務部門統括 : 瀬戸 貢一

II . 2019年3月期 第3四半期実績

企画・財務部門 統括補佐 : 中俣 直人

III . Q & Aセッション

本資料における記述のうち、過去又は現在の事実に関するものを除いては、現時点で入手可能な情報に鑑みてなされた当社の仮定及び判断に基づくものです。従いまして、かかる仮定及び判断に含まれる不確定要素や将来の経済環境の変化などを含む種々の要因によって影響を受ける可能性があり、ゆえに、当社の将来の業績、経営結果等と異なる結果をもたらす可能性があります。

I . 2019年3月期 第3四半期実績概要

'19年3月期 第3四半期実績(連結)

- 前年同期比較 -

(億円)	'19/3 3Q	'18/3 3Q	増減
売上高	5,534	5,149	+385
営業利益	566	489	+77
経常利益	588	508	+80
※ 当期利益	375	311	+64

為替実績

USD/JPY	113円	112円
THB/JPY	3.44円	3.43円

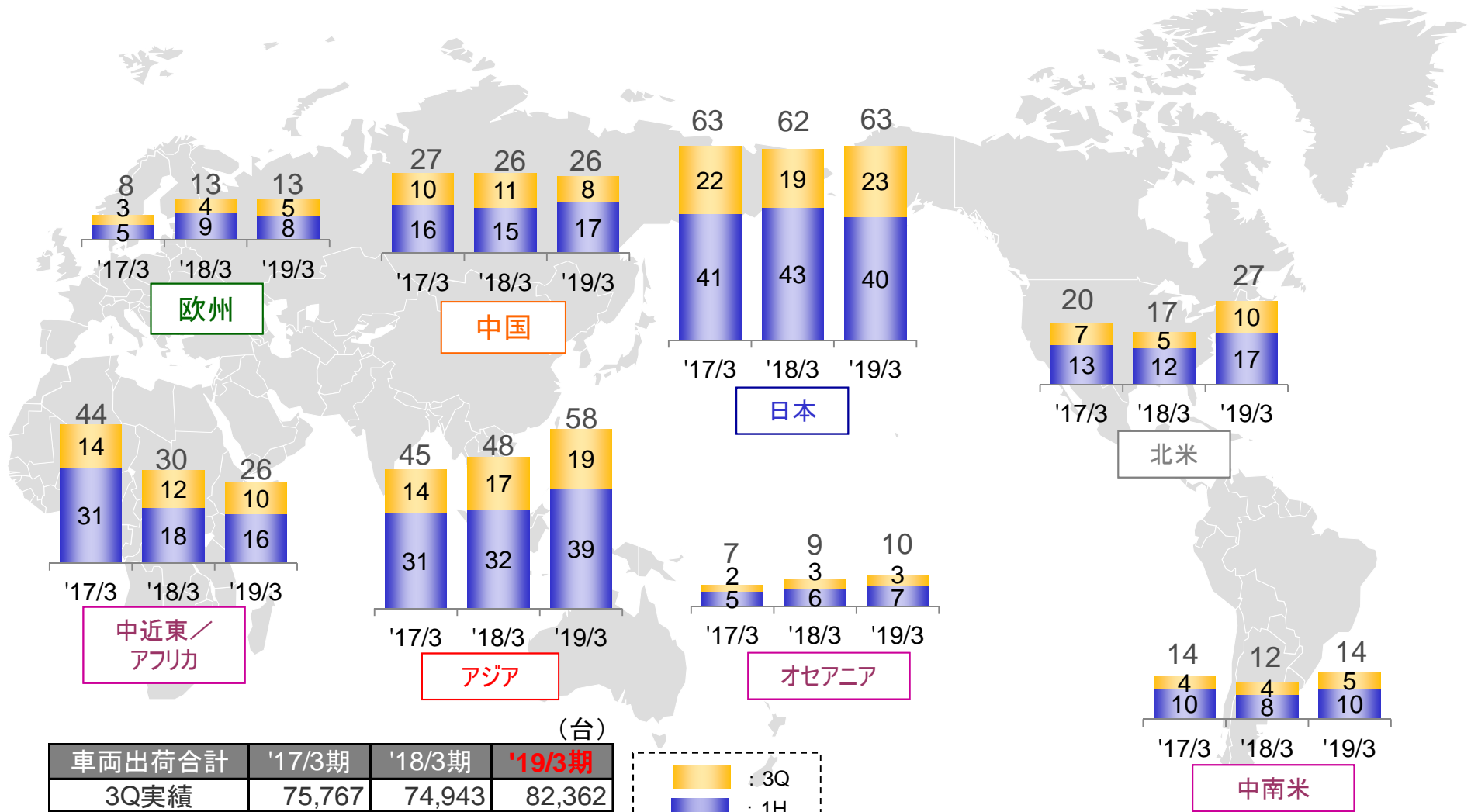
【9ヶ月累計】	'19/3 1-3Q	'18/3 1-3Q	増減
売上高	15,884	14,996	+888
営業利益	1,441	1,230	+211
経常利益	1,521	1,336	+185
※ 当期利益	939	838	+101

※親会社株主に帰属する四半期純利益

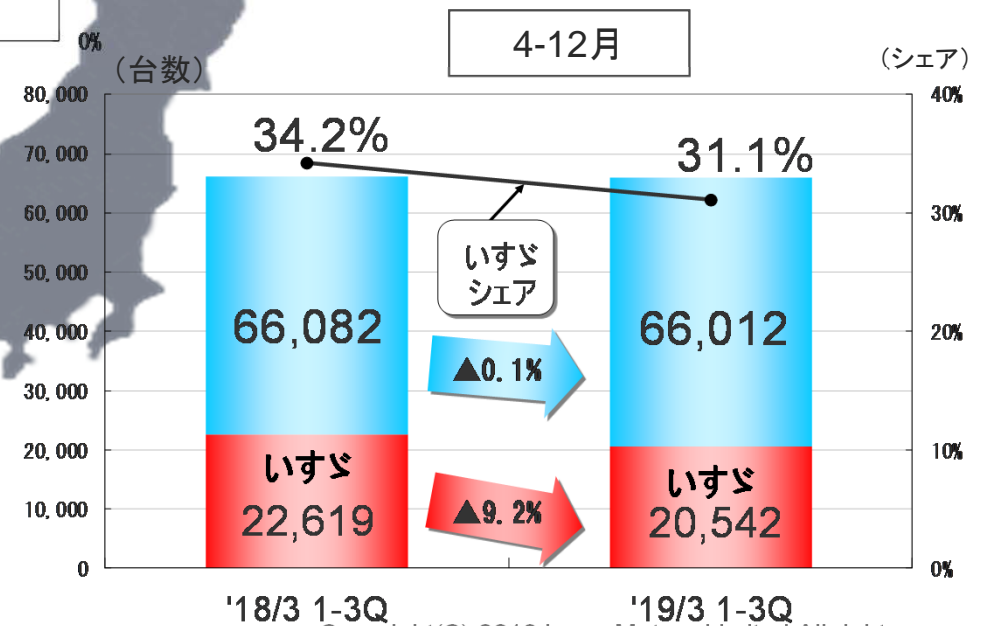
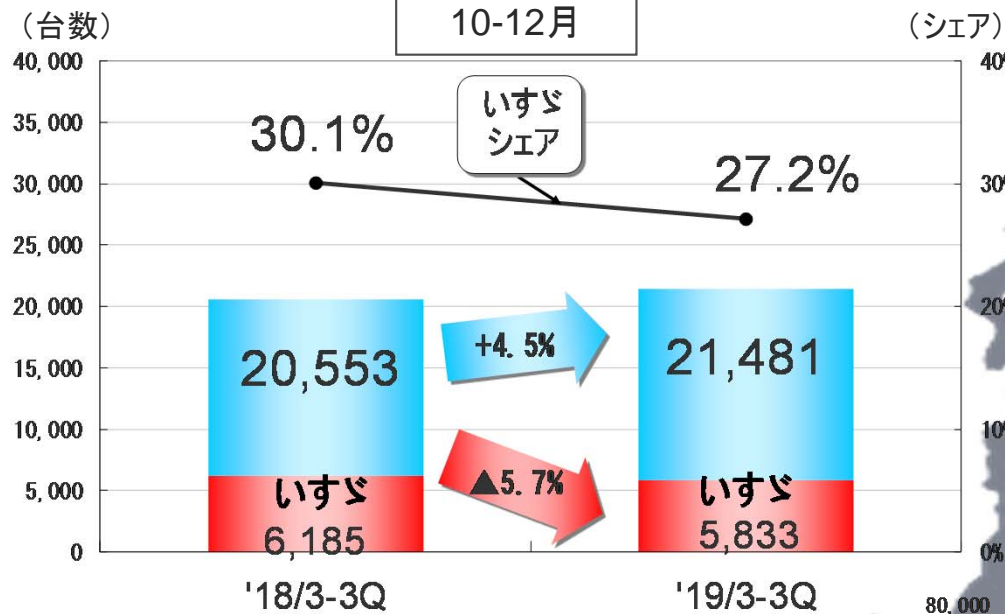
Ⅱ-1. 2019年3月期 第3四半期実績 - 商品・市場別 販売状況 -

CV地域別出荷推移

- 完成車およびKDセット他：千台 -

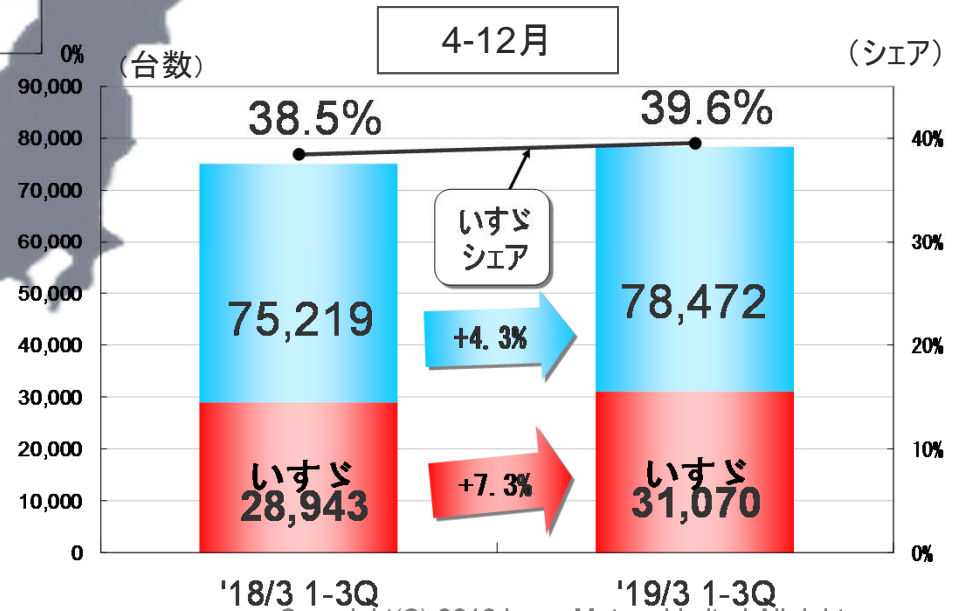
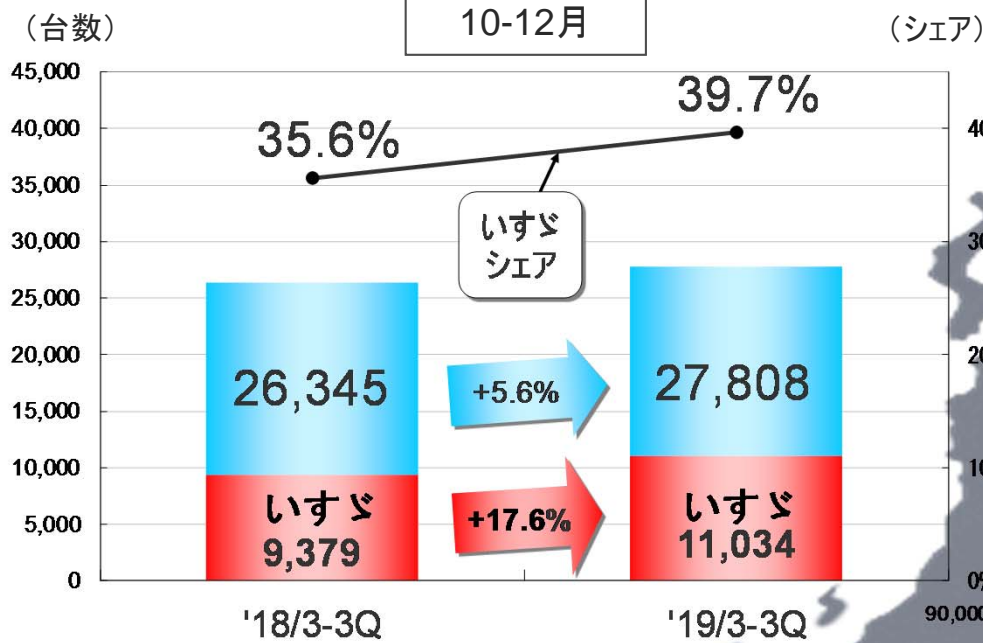


国内全需・シェア① - 普通トラック(4トン超) -



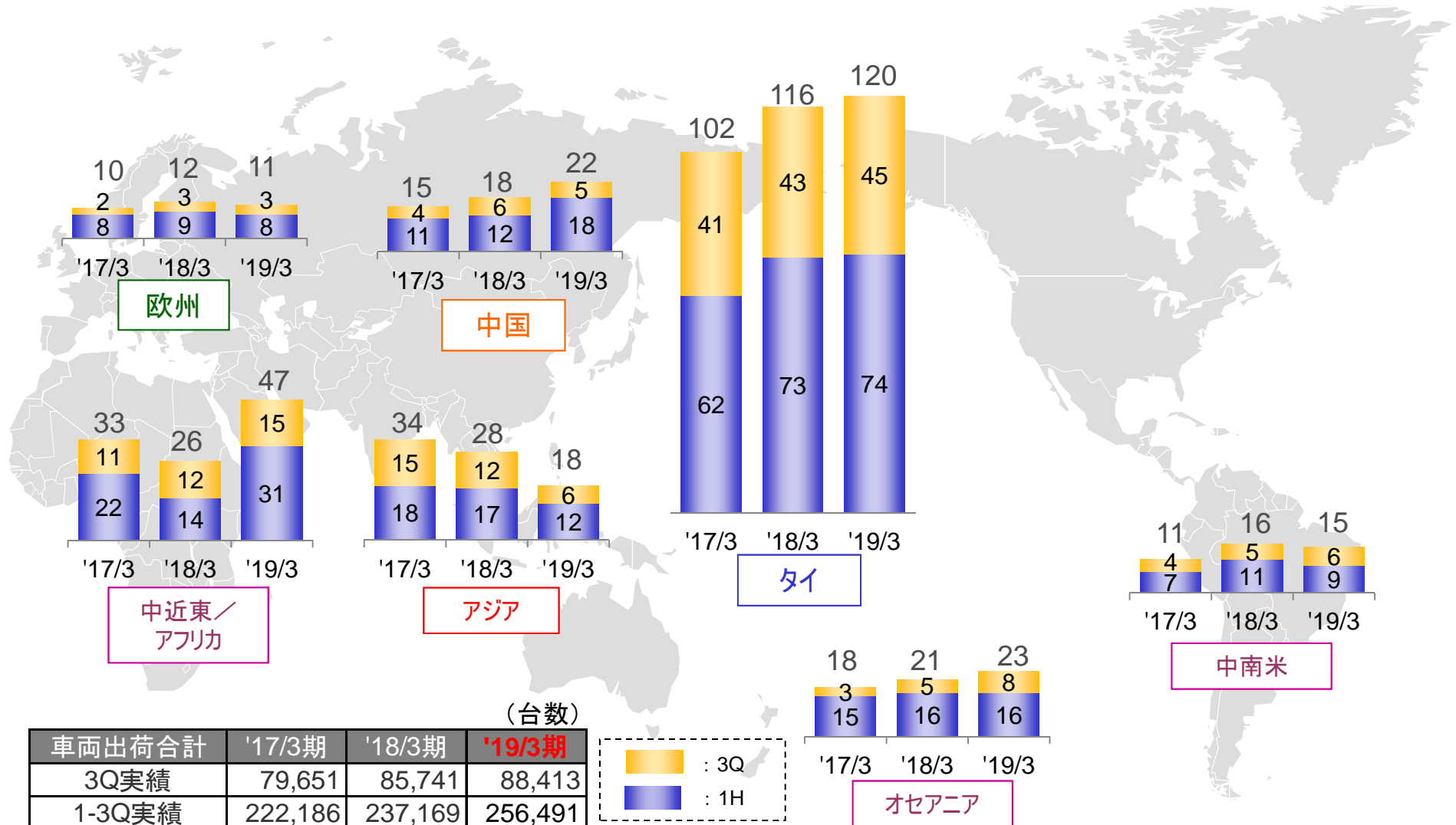


国内全需・シェア② - 小型トラック(2-3トン) -

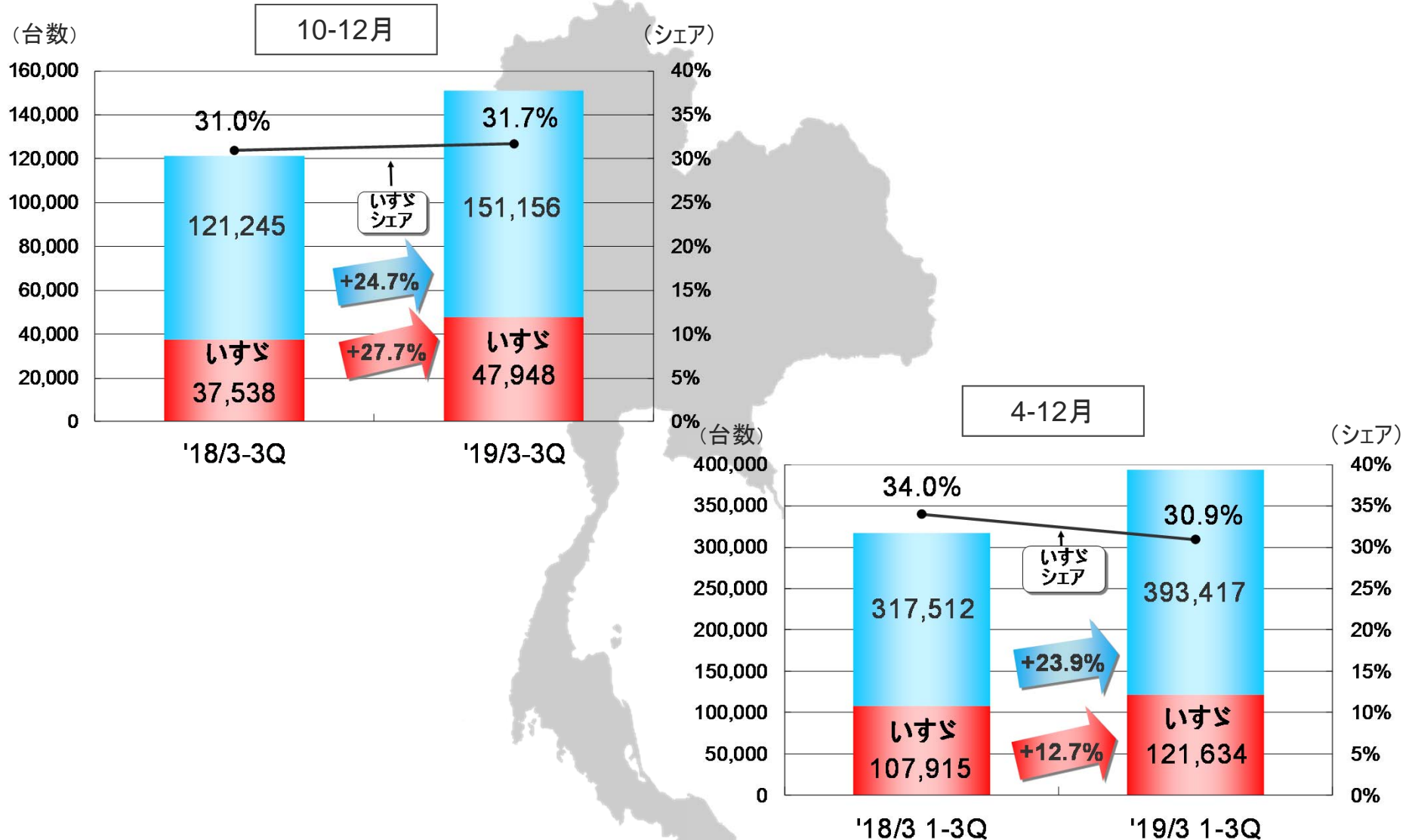


LCV地域別出荷推移

- 完成車およびKDセット他：千台 -



タイ全需・シェア - LCV (PUP+PPV) -

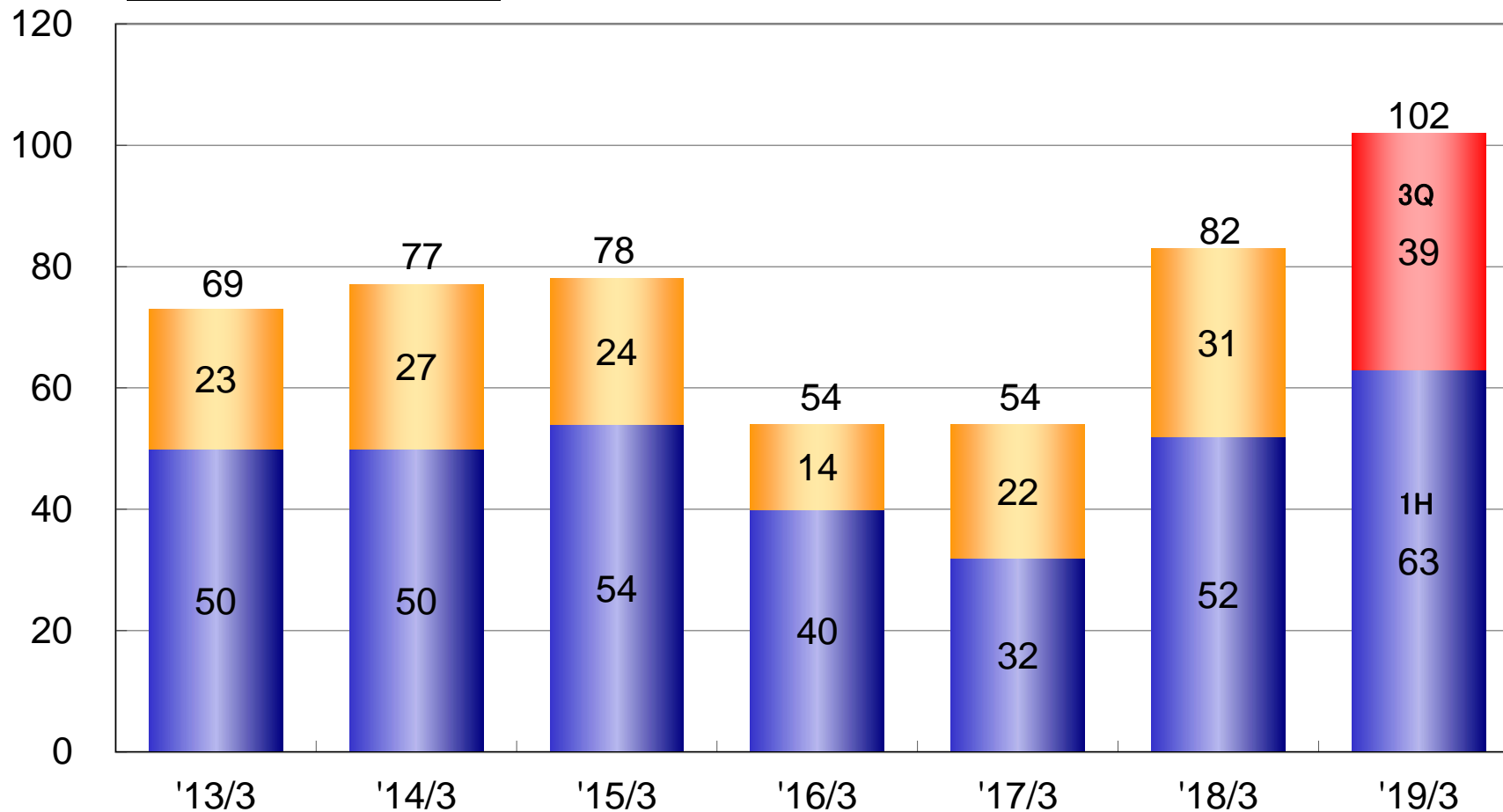


産業用エンジン出荷推移

- 出荷基数:千基 -



出荷基数	
3Q	
1H	



Ⅱ-2. 2019年3月期 第3四半期実績 - 連結損益 状況 -

'19年3月期 第3四半期実績(連結:10-12月)

- 前年同期比較 -

(億円)	'19/3 3Q	'18/3 3Q	増減
売上高	5,534	5,149	+385
営業利益	566	489	+77
経常利益	588	508	+80
*当期利益	375	311	+64

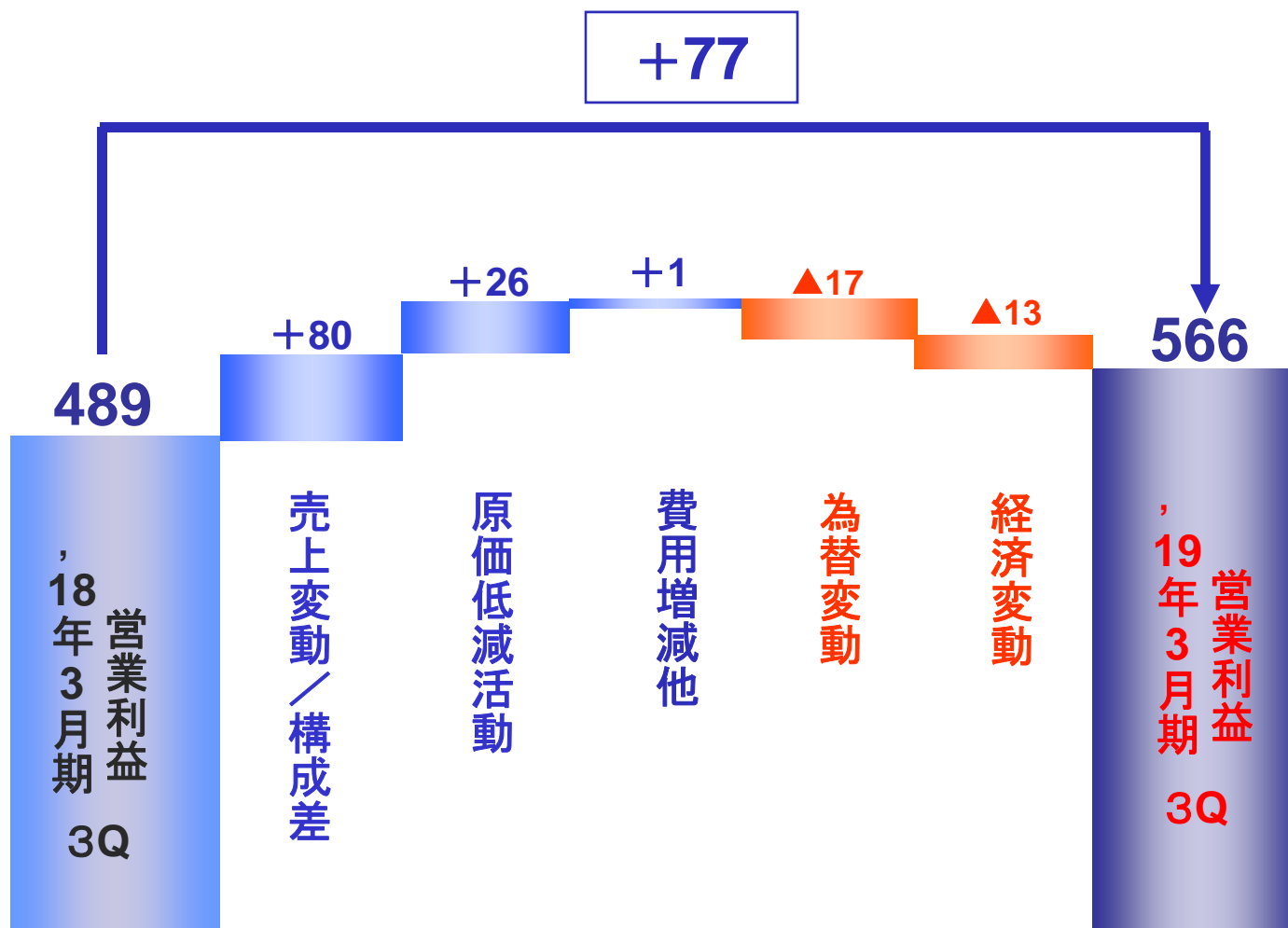
為替実績

*親会社株主に帰属する四半期純利益

USD/JPY	113円	112円
THB/JPY	3.44円	3.43円

'19年3月期 3Q(10-12月) 連結營業利益実績 増減分析

- 対前年同期比較(億円) -



'19年3月期 第3四半期実績(連結10-12月)

- 経常/当期 利益分析 -

(億円)	'19/3 3Q	'18/3 3Q	増減
売上高	5,534	5,149	+385
営業利益	566	489	+77
経常利益	588	508	+80
*当期利益	375	311	+64

*親会社株主に帰属する四半期純利益

経常利益	営業利益増減	+77
	◆ 持分法損益	▲13
	◆ 金融収支/為替差損益他	+16
	合計	+80
特別損益他	経常利益	588
	◆ 固定資産売却損益 他	+3
	◆ 法人税等/非支配株主に帰属する四半期純利益	▲216
	当期利益	375

ISUZU

「運ぶ」を支え、環境と未来をひらく

ISUZU